

# NOBA 40 adjustable

MOVE IT 10


030-6800637



Projekt / Typ

Notizen

Anzahl / Datum



## Allgemein

Decke / Wand , Track

schwenkbar max. 90°

Rotierbarkeit 365°

Verkehrsweiß , RAL 9016 <sup>1</sup>

IP20

429 lm

Optischer Einsatz 136 lm/W<sup>2</sup>

## LED

4000 K

CRI ≥ 90

L80 / 50000 h

initial MacAdam ≤ 2 SDCM

R<sub>g</sub>: 97 , R<sub>f</sub>: 90 , R<sub>f(1-5)</sub>: 89

MR 0.81

MDER 0.74

## Optisch

wide flood

Ausstrahlwinkel 69°

PstLM ≤ 1.0 <sup>3</sup>

SVM ≤ 0.4 <sup>3</sup>

## Elektrisch

DALI-2

48 V

Einsatz 3.5 W

Optischer Einsatz 3.2 W

SK3

1 DALI Addr.

## Abmessungen

Durchmesser 40 mm

Höhe 40 mm

<sup>1</sup> RAL Code <sup>2</sup> inkl. Berücksichtigung von optischen Verlusten

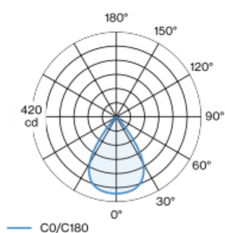
<sup>3</sup> Wert von umgebendem Produkt bei Vollast (ungedimmt)

## Montageanleitung



Dekorativer Strahler-Einsatz aus Aluminium; Oberfläche Verkehrsweiß pulverbeschichtet; 365° dreh- und 90° schwenkbar; Lichteinsatz mittels Clipverschluss werkzeuglos einsetz- und verschiebbar; Spannungsversorgung über MOVE IT System Stromschienenprofil; Hot Plug-Schutz; passive Kühlung der LEDs durch optimierte Kühlkörpergeometrie; Lichtfarbe 4000 K; Binning initial MacAdam ≤ 2 SDCM; CRI ≥ 90; min. 80% des Lichtstromes nach 50000 Betriebsstunden; energieeffiziente LEDs mit hoher Farbwiedergabe; hochwertige plan-konvexe Glaslinse; Ausstrahlwinkel 69°; keine Bildung von Mehrfachschatten; Schutzart IP20; SK3; 48 V; DALI-2 Steuerung; flimmerfreier Sehkomfort durch analoge Stromstärkenregelung (Minimalwert 1%); Lichtquelle durch autorisierte Fachleute austauschbar;

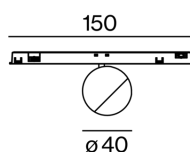
## Lichtverteilung



wide flood 69°

h (m)	E0° (lx)	ø (m)
1	379	1.37
2	95	2.74
3	42	4.12
4	24	5.49
5	15	6.86

## Produktskizze



# NOBA 40 adjustable

MOVE IT 10

030-6800637



Projekt / Typ

Notizen

Anzahl / Datum

## Wartungsfaktor

Betriebsdauer [h]	10 000	20 000	30 000	40 000	50 000
LLMF	0.96	0.92	0.88	0.85	0.81
LSF	1	1	1	1	1

MF	LMF × RSMF × LLMF × LSF	RSMF <sup>a</sup>	Raumwartungsfaktor
MF	Wartungsfaktor	LLMF	Lampenlichtstromwartungsfaktor
LMF <sup>a</sup>	Leuchtenwartungsfaktor	LSF	Lampenlebensdauerfaktor

<sup>a</sup> Laut "CIE 97, Maintenance of indoor electric lighting systems", 2005, ISBN 3-900-734-34-8. Die Werte müssen vom Planer festgelegt werden.

