

# BO 55 intrack 1 lamp

180-733043XM

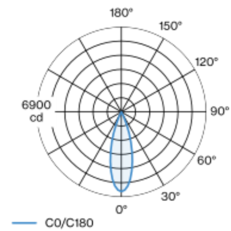


Projekt / Typ
Notizen
Anzahl / Datum



Stromschienenstrahler aus Aluminiumdruckguss mit 3-Phasen Adapter; klassische Formensprache im edlen Design für höchste Ansprüche; 1-flammig; zylindrischer Strahlerkopf; Oberfläche Spezialfarben pulverbeschichtet; Strahlerkopf 360° dreh- und 90° schwenkbar; Konverter im Stromschienen-Adapter integriert; passive Kühlung der LEDs durch optimierte Kühlkörpergeometrie; mit COB (Chip on Board) Technologie für höchste Effizienz; keine Bildung von Mehrfachschatten; Lichtfarbe 2700 K; Binning initial MacAdam  $\leq 2$  SDCM; CRI  $\geq 90$ ; min. 80% des Lichtstromes nach 50000 Betriebsstunden; energieeffiziente LEDs mit hoher Farbwiedergabe; hochwertiger, aluminiumbedampfter Reflektor mit Facettenoptik; präzise Abstrahlcharakteristik mit 31° Ausstrahlwinkel; gute Entblendung durch zurückversetzte Lichtpunktebene; optischer Aufsatz ist als Zubehör erhältlich; Zubehör wird separat angeführt; Schutzart IP20; SK2; 220-240 V; Adapter für werkzeugloses Einsetzen bzw. Verschieben in verschiedenen 3-Phasen Stromschienen; Adapter bündig mit Stromschiene abschließend; inkl. DALI-2 Konverter; flimmerfreier Sehkomfort durch analoge Stromstärkenregelung (Minimalwert 1%); Lichtquelle durch autorisierte Fachleute austauschbar; Betriebsgerät durch autorisierte Fachleute austauschbar;

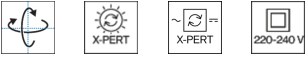
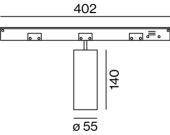
## Lichtverteilung



medium 31°

h (m)	EO° (lx)	ø (m)
1	6460	0.55
2	1610	1.10
3	720	1.65
4	400	2.20
5	260	2.75

## Produktskizze



## Allgemein

Decke   Track
schwenkbar max. 90°
Rotierbarkeit 360°
Spezialfarben
IP20
1790 lm

## LED

2700 K
CRI $\geq 90$
L80 / 50000 h
initial MacAdam $\leq 2$ SDCM
R <sub>g</sub> : 99   R <sub>f</sub> : 91   R <sub>(1-15)</sub> : 89
MR 0.53   MDER 0.48

## Optisch

medium   Ausstrahlwinkel 31°
PstLM $\leq 1.0$ <sup>1 2 3 4</sup>   SVM $\leq 0.4$ <sup>1 2 3 4</sup>

## Elektrisch

DALI-2   1 DALI Addr.
SK2   220-240 V
System 24.7 W
System 72 lm/W <sup>5</sup>

## Abmessungen

Durchmesser 55 mm   Höhe 140 mm
---------------------------------

<sup>1</sup> wallwasher lens BO 55 007-1965790  
<sup>2</sup> soft lens BO 55 007-1965990 <sup>3</sup> oval lens BO 55 007-1965890  
<sup>4</sup> Wert von umgebendem Produkt bei Vollast (ungedimmt)  
<sup>5</sup> inkl. Berücksichtigung von optischen, internen Steuergeräteverlusten & der Effizienz des Betriebsgeräts

## Montageanleitung



## Beleuchtungsrechner

