

# SPIO 20 wallwasher/floor

trimless

048-17304108W 048-1698107 002-90787



Projekt / Typ

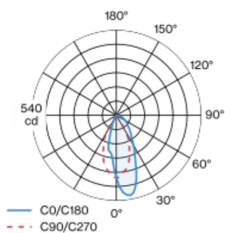
Notizen

Anzahl / Datum

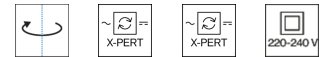
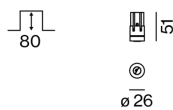


Runder Einbaustrahler aus Aluminium; Oberfläche Verkehrsweiß pulverbeschichtet; werkzeuglose Montage im Montageset durch patentiertes Kugelschnappsystem; für den randlosen Einbau in Gipskartondecken, spezielle Randausbildung mit Rillen für bessere Haftung der Spachtelmasse; geeignet für Deckenstärken von 9-25 mm; spezielles Montagewerkzeug zur einfachen Installation des randlosen Gehäuses als Zubehör erhältlich; überstreichbarer Lichteinsatz; Schattenfuge zwischen Lichteinsatz und Montageset optional verspachtelbar; passive Kühlung der LEDs durch optimierte Kühlkörpergeometrie; Lichtfarbe 2700 K; Binning initial MacAdam  $\leq 3$  SDCM; CRI  $\geq 90$ ; min. 95% des Lichtstromes nach 50000 Betriebsstunden; energieeffiziente LEDs mit hoher Farbwiedergabe; mit speziell berechnetem, asymmetrischem Reflektor für homogene vertikale Beleuchtungsstärken; hochwertiger Reflektor mit mikrofacettierter, aluminiumbedampfter Oberfläche; keine Bildung von Mehrfachschatten; ruhiges Deckenbild durch zurückversetzte Leuchtenebene; reduzierte Lichtaustrittsfläche (nur  $\varnothing 13$  mm); Schutzart IP20; SK2; 220-240 V; inkl. Konverter, nicht dimmbar; Lichtquelle durch autorisierte Fachleute austauschbar; Betriebsgerät durch autorisierte Fachleute austauschbar;

## Lichtverteilung



## Produktskizze



## Allgemein

Decke | Einbau

Rotierbarkeit 360°

Verkehrsweiß | RAL 9016 <sup>1</sup>

Verkehrsweiß

IP20

399 lm

Einsatz 67 lm/W <sup>2</sup>

## LED

2700 K

CRI  $\geq 90$

L95 / 50000 h

initial MacAdam  $\leq 3$  SDCM

R<sub>g</sub>: 104 | R<sub>f</sub>: 88 | R<sub>f(1-15)</sub>: 89

MR 0.5 | MDER 0.46

## Optisch

wallwasher floor

PstLM  $\leq 1.0$  <sup>3</sup> | SVM  $\leq 0.4$  <sup>3</sup>

## Elektrisch

nicht dimmbar

SK2 | 220-240 V

System 7.9 W | Einsatz 5.9 W

5.6 Vf | 1050 mA

## Abmessungen

randlos

Durchmesser 26 mm | Höhe 51 mm

0.21 kg

## Ausschnitt

Durchmesser 48 mm

min. Deckenstärke 9 mm | max. Deckenstärke 25 mm

Einbautiefe 80 mm

<sup>1</sup> RAL Code

<sup>2</sup> inkl. Berücksichtigung von optischen & internen Steuergeräteverlusten

<sup>3</sup> Wert von umgebendem Produkt bei Volllast (ungedimmt)

## Montageanleitung



## Beleuchtungsrechner



[\*048-17304108W 048-1698107 002-90787\*] Bei den technischen Daten handelt es sich um Bemessungswerte für eine Umgebungstemperatur von 25°C. Die Angaben zum Lichtstrom unterliegen initial einer Toleranz von +/- 10%, jene zur elektrischen Anschlussleistung initial einer Toleranz von +/- 10% und jene zur Farbtemperatur initial +/- 150 Kelvin. Es wird keine Haftung für Druckfehler übernommen. Es gelten die AGB der XAL GmbH.

© XAL GmbH · Auer-Welsbach-Gasse 36 · 8055 Graz · Austria · www.xal.com

08.07.2025

1 / 1