

SASSO 60 round downlight

suspended

048-31206311W



Projekt / Typ

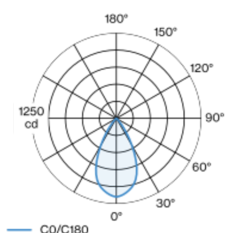
Notizen

Anzahl / Datum


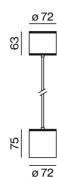


Zylindrischer Strahler aus Aluminiumdruckguss; Oberfläche Schwarz pulverbeschichtet; Innenfarbe Schwarz lackiert; abgependelt mit 1500mm Pendelabhängung, inkl. Einspeiseleitung (schwarz), beliebig kürzbar; passive Kühlung der LEDs durch optimierte Kühlkörpergeometrie; mit COB (Chip on Board) Technologie für höchste Effizienz; keine Bildung von Mehrfachschatten; Lichtfarbe 4000 K; Binning initial MacAdam ≤ 2 SDCM; CRI ≥ 90 ; min. 80% des Lichtstromes nach 50000 Betriebsstunden; energieeffiziente LEDs mit hoher Farbwiedergabe; inkl. hochwertiger Linsenoptik; präzise Abstrahlcharakteristik mit 55° Ausstrahlwinkel; Schutzart IP20; SK1; 220-240 V; inkl. DALI-2 Konverter; flimmerfreier Sehkomfort durch analoge Stromstärkenregelung (Minimalwert 1%); Konverter im Baldachin enthalten; Baldachin für Weiterverdrahtung; Lichtquelle durch autorisierte Fachleute austauschbar; Betriebsgerät durch autorisierte Fachleute austauschbar;

Lichtverteilung



Produktskizze



Allgemein

Decke | Abgehängt

Schwarz | RAL9005 ¹

Innenfarbe Schwarz

IP20

905 lm

System 87 lm/W ²

LED

4000 K

CRI ≥ 90

L80 / 50000 h

initial MacAdam ≤ 2 SDCM

R_g: 97 | R_f: 90 | R_{t(1-15)}: 89

MR 0.81 | MDER 0.74

Optisch

wide flood | Ausstrahlwinkel 55°

$\geq 65^\circ$ <1500 cd/m²

Elektrisch

DALI-2 | 1 DALI Addr.

SK1 | 220-240 V

System 10.4 W

Abmessungen

Durchmesser 72 mm | Höhe 75 mm

0.7 kg

¹ RAL Code

² inkl. Berücksichtigung von optischen, internen Steuergeräteverlusten & der Effizienz des Betriebsgeräts

Montageanleitung



Beleuchtungsrechner



SASSO 60 round downlight

suspended

048-31206311W



Projekt / Typ

Notizen

Anzahl / Datum

Wartungsfaktor

Betriebsdauer [h]	10 000	20 000	30 000	40 000	50 000
LLMF	0.96	0.92	0.88	0.85	0.81
LSF	1	1	1	1	1

MF

MF

LMF^a

LMF × RSMF × LLMF × LSF

Wartungsfaktor

Leuchtenwartungsfaktor

RSMF^a

LLMF

LSF

Raumwartungsfaktor

Lampenlichtstromwartungsfaktor

Lampenlebensdauerfaktor

^a Laut "CIE 97, Maintenance of indoor electric lighting systems", 2005, ISBN 3-900-734-34-8. Die Werte müssen vom Planer festgelegt werden.

Leitungsschutzschalter

Leitungs- schutzschalter Typ	Anzahl der Leuchten
B10	40
B13	50
B16	65
B20	85
C10	70
C13	80
C16	104
C20	130

