

# SASSO 60 round downlight

suspended

048-31706379W



Projekt / Typ

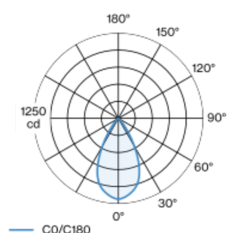
Notizen

Anzahl / Datum

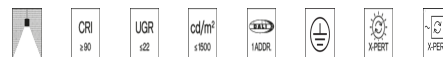
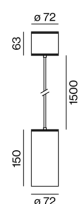


Zylindrischer Strahler aus Aluminiumdruckguss; Oberfläche Weiß pulverbeschichtet; Innenfarbe Gold lackiert; abgependelt mit 1500mm Pendelabhängung, inkl. Einspeiseleitung (weiß), beliebig kürzbar; passive Kühlung der LEDs durch optimierte Kühlkörpergeometrie; mit COB (Chip on Board) Technologie für höchste Effizienz; keine Bildung von Mehrfachschatten; Lichtfarbe 4000 K; Binning initial MacAdam  $\leq 2$  SDCM; CRI  $\geq 90$ ; min. 80% des Lichtstromes nach 50000 Betriebsstunden; energieeffiziente LEDs mit hoher Farbwiedergabe; inkl. hochwertiger Linsenoptik; präzise Abstrahlcharakteristik mit 55° Ausstrahlwinkel; Schutzart IP20; SK1; 220-240 V; inkl. DALI-2 Konverter; flimmerfreier Sehkomfort durch analoge Stromstärkenregelung (Minimalwert 1%); Konverter im Baldachin enthalten; Baldachin für Weiterverdrahtung; Lichtquelle durch autorisierte Fachleute austauschbar; Betriebsgerät durch autorisierte Fachleute austauschbar;

## Lichtverteilung



## Produktskizze



## Allgemein

Decke | Abgehängt

Weiß | RAL9016 <sup>1</sup>

Innenfarbe Gold

IP20

932 lm

System 90 lm/W <sup>2</sup>

## LED

4000 K

CRI  $\geq 90$

L80 / 50000 h

initial MacAdam  $\leq 2$  SDCM

R<sub>g</sub>: 97 | R<sub>f</sub>: 90 | R<sub>f(1-15)</sub>: 89

MR 0.81 | MDER 0.74

## Optisch

wide flood | Ausstrahlwinkel 55°

$\geq 65^\circ$  <1500 cd/m<sup>2</sup>

## Elektrisch

DALI-2 | 1 DALI Addr.

SK1 | 220-240 V

System 10.4 W

## Abmessungen

Durchmesser 72 mm | Höhe 150 mm

<sup>1</sup> RAL Code

<sup>2</sup> inkl. Berücksichtigung von optischen, internen Steuergeräteverlusten & der Effizienz des Betriebsgeräts

## Montageanleitung



## Beleuchtungsrechner



# SASSO 60 round downlight

suspended

048-31706379W



Projekt / Typ

Notizen

Anzahl / Datum

## Wartungsfaktor

Betriebsdauer [h]	10 000	20 000	30 000	40 000	50 000
LLMF	0.96	0.92	0.88	0.85	0.81
LSF	1	1	1	1	1

MF LMF × RSMF × LLMF × LSF  
MF Wartungsfaktor  
LMF<sup>a</sup> Leuchtenwartungsfaktor

RSMF<sup>a</sup> Raumwartungsfaktor  
LLMF Lampenlichtstromwartungsfaktor  
LSF Lampenlebensdauerfaktor

<sup>a</sup> Laut "CIE 97, Maintenance of indoor electric lighting systems", 2005, ISBN 3-900-734-34-8. Die Werte müssen vom Planer festgelegt werden.

## Leitungsschutzschalter

Leitungs- schutzschalter Typ	Anzahl der Leuchten
B10	40
B13	50
B16	65
B20	85
C10	70
C13	80
C16	104
C20	130