

INO 750 square

suspended

034-4442637H



Projekt / Typ

Notizen

Anzahl / Datum



Allgemein

Decke , Abgehängt

Weiß , RAL 9010 ¹

IP20

indirekt 2380 lm

direkt 2390 lm

gesamt 4770 lm

LED

4000 K

CRI ≥ 90

L90 / 50000 h

initial MacAdam ≤ 3 SDCM

R_g: 99 , R_f: 92 , R₍₁₋₁₅₎: 90

MR 0.81

MDER 0.74

Optisch

High Performance Opal

opal (lambertsch)

PstLM ≤ 1.0 ²

SVM ≤ 0.4 ²

Elektrisch

DALI-2

220-240 V

System 39 W

System 122 lm/W³

SK1

1 DALI Addr.

Abmessungen

Kabel 2000 mm

Länge 765 mm

Breite 765 mm

Höhe 60 mm

3,5 kg

¹ RAL Code


² Wert von umgebendem Produkt bei Volllast (ungedimmt)

³ inkl. Berücksichtigung von optischen, internen Steuergeräteverlusten & der Effizienz des Betriebsgeräts

Montage- anleitung

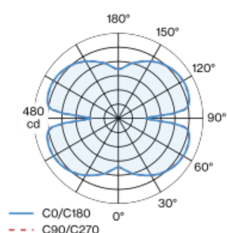


Beleuchtungs- rechner

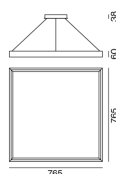


Quadratischer Leuchtenkörper aus Aluminium; nahtlos verschweißt; Oberfläche Weiß pulverbeschichtet; Pendelleuchte mit 2000mm Seilabhängung (Zentralbaldachin); werkzeuglose Höhenverstellung; inkl. transparenter Einspeiseleitung; elektronisches Betriebsgerät im Baldachin verbaut; Lichtfarbe 4000 K; Binning initial MacAdam ≤ 3 SDCM; CRI ≥ 90; min. 90% des Lichtstromes nach 50000 Betriebsstunden; energieeffiziente LEDs mit hoher Farbwiedergabe; HPO (High Performance Opal) Abdeckung für homogene Ausleuchtung; nach innen gerichtete Abstrahlcharakteristik; direkt / indirekte Abstrahlcharakteristik für zusätzliche Akzentuierung der Decke; Baldachin mit 2 Kabelöffnungen und Steckklemme für Weiterverdrahtung; Schutzart IP20; SK1; 220-240 V; leuchteninterne Verdrahtung halogenfrei; inkl. DALI-2 Konverter; Lichtquelle durch autorisierte Fachleute austauschbar; Betriebsgerät durch autorisierte Fachleute austauschbar;

Lichtverteilung



Produktskizze



INO 750 square

suspended

034-4442637H



Projekt / Typ

Notizen

Anzahl / Datum

Wartungsfaktor

Betriebsdauer [h]	10 000	20 000	30 000	40 000	50 000
LLMF	0.98	0.96	0.94	0.92	0.9
LSF	1	1	1	1	1
MF	$LMF \times RSMF \times LLMF \times LSF$				
MF	Wartungsfaktor				
LMF ^a	Leuchtenwartungsfaktor				
			RSMF ^a	Raumwartungsfaktor	
			LLMF	Lampenlichtstromwartungsfaktor	
			LSF	Lampenlebensdauerfaktor	

^a Laut "CIE 97, Maintenance of indoor electric lighting systems", 2005, ISBN 3-900-734-34-8. Die Werte müssen vom Planer festgelegt werden.

Leitungsschutzschalter

Leitungs- schutzschalter Typ	Anzahl der Leuchten
B10	9
B13	13
B16	15
B20	18
C10	18
C13	26
C16	30
C20	36

