

INO 1500 square

suspended

034-444563XH



Projekt / Typ

Notizen

Anzahl / Datum



Allgemein

Decke | Abgehängt

Spezialfarben

IP20

indirekt 4390 lm | direkt 4400 lm

gesamt 8790 lm

LED

4000 K

CRI ≥ 90

L90 / 50000 h

initial MacAdam ≤ 3 SDCM

R_g: 99 | R_f: 92 | R_{f(1-15)}: 90

MR 0.81 | MDER 0.74

Optisch

High Performance Opal | opal (lambertsch)

PstLM $\leq 1.0^1$ | SVM $\leq 0.4^1$ ²

Elektrisch

DALI-2 | 1 DALI Addr.

SK1 | 220-240 V

System 79 W

System 111 lm/W ³

Abmessungen

Kabel 2000 mm

Länge 1500 mm | Breite 1500 mm | Höhe 60 mm


6 kg

¹ kombinierte

² Wert von umgebendem Produkt bei Vollast (ungedimmt)

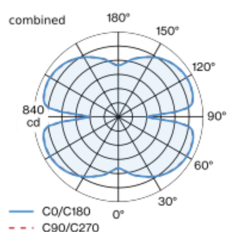
³ inkl. Berücksichtigung von optischen, internen Steuergeräteverlusten & der Effizienz des Betriebsgeräts

Montageanleitung

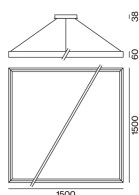


Quadratischer Leuchtenkörper aus Aluminium; nahtlos verschweißt; Oberfläche Spezialfarben pulverbeschichtet; Pendelleuchte mit 2000mm Seilabhängung (Zentralbaldachin); werkzeuglose Höhenverstellung; inkl. transparenter Einspeiseleitung; elektronisches Betriebsgerät im Baldachin verbaut; Lichtfarbe 4000 K; Binning initial MacAdam ≤ 3 SDCM; CRI ≥ 90 ; min. 90% des Lichtstromes nach 50000 Betriebsstunden; energieeffiziente LEDs mit hoher Farbwiedergabe; HPO (High Performance Opal) Abdeckung für homogene Ausleuchtung; nach innen gerichtete Abstrahlcharakteristik; direkt / indirekte Abstrahlcharakteristik für zusätzliche Akzentuierung der Decke; Baldachin mit 2 Kabelöffnungen und Steckklemme für Weiterverdrahtung; Schutzart IP20; SK1; 220-240 V; leuchteninterne Verdrahtung halogenfrei; inkl. DALI-2 Konverter; Lichtquelle durch autorisierte Fachleute austauschbar; Betriebsgerät durch autorisierte Fachleute austauschbar;

Lichtverteilung



Produktskizze



[034-444563XH] Bei den technischen Daten handelt es sich um Bemessungswerte für eine Umgebungstemperatur von 25°C. Die Angaben zum Lichtstrom unterliegen initial einer Toleranz von +/- 10%, jene zur elektrischen Anschlussleistung initial einer Toleranz von +/- 10% und jene zur Farbtemperatur initial +/- 150 Kelvin. Es wird keine Haftung für Druckfehler übernommen. Es gelten die AGB der XAL GmbH.

© XAL GmbH · Auer-Welsbach-Gasse 36 · 8055 Graz · Austria · www.xal.com

02.07.2025

1 / 2

INO 1500 square

suspended

034-444563XH



Projekt / Typ

Notizen

Anzahl / Datum

Wartungsfaktor

Betriebsdauer [h]	10 000	20 000	30 000	40 000	50 000
LLMF	0.98	0.96	0.94	0.92	0.9
LSF	1	1	1	1	1

MF	LMF × RSMF × LLMF × LSF	RSMF ^a	Raumwartungsfaktor
MF	Wartungsfaktor	LLMF	Lampenlichtstromwartungsfaktor
LMF ^a	Leuchtenwartungsfaktor	LSF	Lampenlebensdauerfaktor

^a Laut "CIE 97, Maintenance of indoor electric lighting systems", 2005, ISBN 3-900-734-34-8. Die Werte müssen vom Planer festgelegt werden.

Leitungsschutzschalter

Leitungs- schutzschalter Typ	Anzahl der Leuchten
B10	6
B13	8
B16	10
B20	12
C10	10
C13	13
C16	16
C20	20

