

# MINO 60 CIRCLE 1000 direct

suspended


034-2212537Z



Projekt / Typ

Notizen

Anzahl / Datum



## Allgemein

Decke | Abgehängt

Reinweiß | RAL 9010 <sup>1</sup>

IP20

5710 lm

## LED

3000 K

CRI  $\geq 80$

L90 / 50000 h

initial MacAdam  $\leq 3$  SDCM

MR 0.56 | MDER 0.51

## Optisch

Microprismatic | microprismatic

PstLM  $\leq 1.0^2$  <sup>3</sup> | SVM  $\leq 0.4^2$  <sup>3</sup>

## Elektrisch

DALI-2 | 4 DALI Addr.

SK1 | 220-240 V

System 53 W

System 108 lm/W <sup>4</sup>

## Abmessungen

Kabel 1500 mm

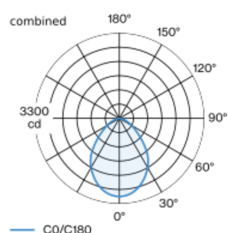
Durchmesser 1060 mm | Höhe 80 mm

Mittellinienradius 500 mm

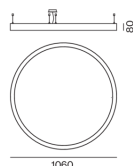
7.4 kg

Ringförmiger Leuchtenkörper aus gerolltem und nahtlos verschweißtem Aluminiumstrangpressprofil; Pendelleuchte mit 1500mm Seilabhängung; werkzeuglose Höhenverstellung an der Leuchte; inkl. Einspeiseleitung (weiß); Oberfläche Reinweiß pulverbeschichtet; LED Lichteinsatz bestehend aus hochreflektierend lackiertem Aluminium für verbessertes Thermomanagement; Lichtfarbe 3000 K; Binning initial MacAdam  $\leq 3$  SDCM; CRI  $\geq 80$ ; min. 90% des Lichtstromes nach 50000 Betriebsstunden; energieeffiziente LEDs mit hoher Farbwiedergabe; mikroprismatische PMMA-Abdeckung inkl. Diffusorfolie zur Reduktion der Leuchtdichte bei homogener Ausleuchtung; Schutzart IP20; SK1; 220-240 V; leuchteninterne Verdrahtung halogenfrei; inkl. DALI-2 Konverter; schallabsorbierendes Zubehör erhältlich; Lichtquelle durch autorisierte Fachleute austauschbar; Betriebsgerät durch autorisierte Fachleute austauschbar;

## Lichtverteilung



## Produktskizze



<sup>1</sup> RAL Code <sup>2</sup> kombinierte

<sup>3</sup> Wert von umgebendem Produkt bei Vollast (ungedimmt)

<sup>4</sup> inkl. Berücksichtigung von optischen, internen Steuergeräteverlusten & der Effizienz des Betriebsgeräts

## Montageanleitung



# MINO 60 CIRCLE 1000

## direct

suspended  
034-2212537Z



Projekt / Typ \_\_\_\_\_

Notizen \_\_\_\_\_

Anzahl / Datum \_\_\_\_\_

### Wartungsfaktor

Betriebsdauer [h]	10 000	20 000	30 000	40 000	50 000
LLMF	0.98	0.96	0.94	0.92	0.9
LSF	1	1	1	1	1

MF	LMF × RSMF × LLMF × LSF	RSMF <sup>a</sup>	Raumwartungsfaktor
MF	Wartungsfaktor	LLMF	Lampenlichtstromwartungsfaktor
LMF <sup>a</sup>	Leuchtenwartungsfaktor	LSF	Lampenlebensdauerfaktor

<sup>a</sup> Laut "CIE 97, Maintenance of indoor electric lighting systems", 2005, ISBN 3-900-734-34-8. Die Werte müssen vom Planer festgelegt werden.

### Leitungsschutzschalter

Leitungs- schutzschalter Typ	Anzahl der Leuchten
B10	4
B13	5
B16	7
B20	8
C10	7
C13	9
C16	11
C20	14

### Akustik Zubehör

#### MINO CIRCLE ACOUSTIC 1000 inlay

FARBE	Ø (MM)	ARTIKELNUMMER(N)
Marble grey	937	034-270111D
Schwarz	937	034-270111L
Weiß	937	034-270111W
Anthracite	937	034-270111B
Limestone	937	034-270111S

