


MINO 60 CIRCLE 1000

direct

suspended
034-2212637H



Projekt / Typ
Notizen
Anzahl / Datum



Allgemein

Decke Abgehängt
Reinweiß RAL 9010 ¹
IP20
7480 lm

LED

4000 K
CRI ≥ 80
L90 / 50000 h
initial MacAdam ≤ 3 SDCM
MR 0.72 MDER 0.65

Optisch

High Performance Opal opal (lambertsch)
PstLM ≤ 1.0 ^{2 3} SVM ≤ 0.4 ^{2 3}

Elektrisch

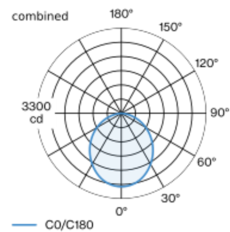
DALI-2 4 DALI Addr.
SK1 220-240 V
System 53 W
System 141 lm/W ⁴

Abmessungen

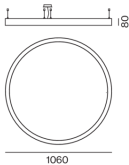
Kabel 1500 mm
Durchmesser 1060 mm Höhe 80 mm
Mittellinienradius 500 mm
7.4 kg

Ringförmiger Leuchtenkörper aus gerolltem und nahtlos verschweißtem Aluminiumstrangpressprofil; Pendelleuchte mit 1500mm Seilabhängung; werkzeuglose Höhenverstellung an der Leuchte; inkl. Einspeiseleitung (weiß); Oberfläche Reinweiß pulverbeschichtet; LED Lichteinsatz bestehend aus hochreflektierend lackiertem Aluminium für verbessertes Thermomanagement; Lichtfarbe 4000 K; Binning initial MacAdam ≤ 3 SDCM; CRI ≥ 80; min. 90% des Lichtstromes nach 50000 Betriebsstunden; energieeffiziente LEDs mit hoher Farbwiedergabe; HPO (High Performance Opal) Abdeckung für homogene Ausleuchtung; Schutzart IP20; SK1; 220-240 V; leuchteninterne Verdrahtung halogenfrei; inkl. DALI-2 Konverter; schallabsorbierendes Zubehör erhältlich; Lichtquelle durch autorisierte Fachleute austauschbar; Betriebsgerät durch autorisierte Fachleute austauschbar;

Lichtverteilung



Produktskizze



¹ RAL Code ² kombinierte
³ Wert von umgebendem Produkt bei Vollast (ungedimmt)
⁴ inkl. Berücksichtigung von optischen, internen Steuergeräteverlusten & der Effizienz des Betriebsgeräts

Montageanleitung

