

# MINO 60 CIRCLE 1500

## direct

suspended


034-241063XZ



Projekt / Typ

Notizen

Anzahl / Datum



### Allgemein

Decke | Abgehängt

Spezialfarben

IP20

10400 lm

### LED

4000 K

CRI  $\geq 80$

L90 / 50000 h

initial MacAdam  $\leq 3$  SDCM

MR 0.72 | MDER 0.65

### Optisch

Microprismatic | microprismatic

PstLM  $\leq 1.0^{1,2}$  | SVM  $\leq 0.4^{1,2}$

### Elektrisch

DALI-2 | 4 DALI Addr.

SK1 | 220-240 V

System 83 W

System 125 lm/W<sup>3</sup>

### Abmessungen

Kabel 1500 mm / Zentralbaldachin

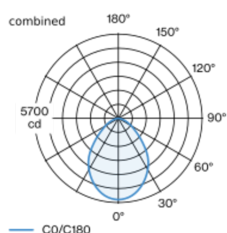
Durchmesser 1560 mm | Höhe 80 mm

Mittellinienradius 750 mm

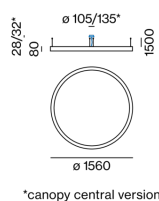
13 kg

Ringförmiger Leuchtenkörper aus gerolltem und nahtlos verschweißtem Aluminiumstrangpressprofil; Pendelleuchte mit 1500mm Seilabhängung (Zentralbaldachin); werkzeuglose Höhenverstellung an der Leuchte; inkl. Einspeiseleitung (weiß); Oberfläche Spezialfarben pulverbeschichtet; LED Lichteinsatz bestehend aus hochreflektierend lackiertem Aluminium für verbessertes Thermomanagement; Lichtfarbe 4000 K; Binning initial MacAdam  $\leq 3$  SDCM; CRI  $\geq 80$ ; min. 90% des Lichtstromes nach 50000 Betriebsstunden; energieeffiziente LEDs mit hoher Farbwiedergabe; mikroprismatische PMMA-Abdeckung inkl. Diffusorfolie zur Reduktion der Leuchtdichte bei homogener Ausleuchtung; Schutzart IP20; SK1; 220-240 V; leuchteninterne Verdrahtung halogenfrei; inkl. DALI-2 Konverter; schallabsorbierendes Zubehör erhältlich; Lichtquelle durch autorisierte Fachleute austauschbar; Betriebsgerät durch autorisierte Fachleute austauschbar;

### Lichtverteilung



### Produktskizze



<sup>1</sup> kombinierte

<sup>2</sup> Wert von umgebendem Produkt bei Vollast (ungedimmt)

<sup>3</sup> inkl. Berücksichtigung von optischen, internen Steuergeräteverlusten & der Effizienz des Betriebsgeräts

### Montageanleitung

