

# BASO 40 reflector

trim

045-0524517R



Projekt / Typ

Notizen

Anzahl / Datum



## Allgemein

Decke | Einbau

Weiß | RAL 9016 <sup>1</sup>

IP20

4120 lm

3450 lm/m

## LED

3000 K

CRI ≥ 80

L90 / 50000 h

initial MacAdam ≤ 3 SDCM

MR 0.54 | MDER 0.49

## Optisch

Reflector | symmetric

UGR ≤ 19 | ≥65° <1500 cd/m<sup>2</sup>

PstLM ≤ 1.0 <sup>2</sup> | SVM ≤ 0.4 <sup>2</sup>

## Elektrisch

nicht dimmbar

SK1 | 220-240 V

System 40 W

System 103 lm/W <sup>3</sup>

34 W/m

## Abmessungen

mit Rand

Länge 1219 mm | Breite 57 mm | Höhe 75 mm

2.8 kg

## Ausschnitt

Länge 1209 mm | Breite 48 mm

min. Deckenstärke 8 mm | max. Deckenstärke 20 mm

Einbautiefe 100 mm

<sup>1</sup> RAL Code


<sup>2</sup> Wert von umgebendem Produkt bei Volllast (ungedimmt)

<sup>3</sup> inkl. Berücksichtigung von optischen, internen Steuergeräteverlusten & der Effizienz des Betriebsgeräts

## Montageanleitung

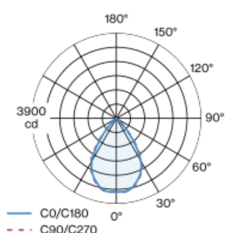


## Beleuchtungsrechner

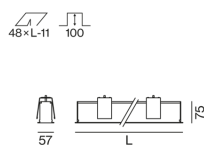


Leuchtenkörper aus Aluminiumstrangpressprofil; Einbauleuchte mit umlaufendem Rand; geeignet für Deckenstärken von 8-20 mm; Oberfläche Weiß pulverbeschichtet; Leuchtenprofil mit vormontierter Konvertereinheit für Montage vorab montierbar; restliche Leuchtenkomponenten werkzeuglos montierbar; Lichteinsatz aus Strangpressprofil für verbessertes Thermomanagement; Lichtfarbe 3000 K; Binning initial MacAdam ≤ 3 SDCM; CRI ≥ 80; min. 90% des Lichtstromes nach 50000 Betriebsstunden; energieeffiziente LEDs mit hoher Farbwiedergabe; hochwertiger, verchromter Reflektor mit Facettenoptik; UGR ≤ 19; bildschirmtaugliche Arbeitsplatzleuchte nach DIN EN 12464-1; Leuchtdichte über 65° ≤ 1500 cd/m<sup>2</sup>; Schutzart IP20; SK1; 220-240 V; leuchteninterne Verdrahtung halogenfrei; inkl. Konverter, nicht dimmbar; Lichtquelle durch autorisierte Fachleute austauschbar; Betriebsgerät durch autorisierte Fachleute austauschbar;

## Lichtverteilung



## Produktskizze



# BASO 40 reflector

trim

045-0524517R



Projekt / Typ

Notizen

Anzahl / Datum

## Wartungsfaktor

| Betriebsdauer [h] | 10 000 | 20 000 | 30 000 | 40 000 | 50 000 |
|-------------------|--------|--------|--------|--------|--------|
| LLMF              | 0.98   | 0.95   | 0.93   | 0.91   | 0.9    |
| LSF               | 1      | 1      | 1      | 1      | 1      |

|                  |                         |                   |                                |
|------------------|-------------------------|-------------------|--------------------------------|
| MF               | LMF × RSMF × LLMF × LSF | RSMF <sup>a</sup> | Raumwartungsfaktor             |
| MF               | Wartungsfaktor          | LLMF              | Lampenlichtstromwartungsfaktor |
| LMF <sup>a</sup> | Leuchtenwartungsfaktor  | LSF               | Lampenlebensdauerfaktor        |

<sup>a</sup> Laut "CIE 97, Maintenance of indoor electric lighting systems", 2005, ISBN 3-900-734-34-8. Die Werte müssen vom Planer festgelegt werden.

## Leitungsschutzschalter

| Leitungs-<br>schutzschalter Typ | Anzahl der Leuchten |
|---------------------------------|---------------------|
| B10                             | 22                  |
| B13                             | 29                  |
| B16                             | 36                  |
| B20                             | 45                  |
| C10                             | 37                  |
| C13                             | 48                  |
| C16                             | 61                  |
| C20                             | 76                  |

