

# BASO 40 opal

surface


045-1124618H



Projekt / Typ

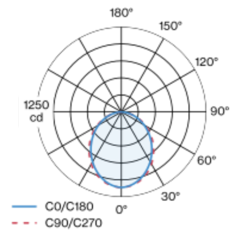
Notizen

Anzahl / Datum

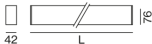


Leuchtenkörper aus Aluminiumstrangpressprofil; lichtdicht abschließende Enddeckel aus Aluminium; keine sichtbaren Schrauben; kantige Ausführung; Oberfläche Schwarz pulverbeschichtet; geeignet für Wand- oder Deckenmontage; Leuchtenprofil mit vormontierter Konvertereinheit für Montage vorab montierbar; restliche Leuchtenkomponenten werkzeuglos montierbar; Lichtfarbe 4000 K; Binning initial MacAdam  $\leq 3$  SDCM; CRI  $\geq 80$ ; min. 90% des Lichtstromes nach 50000 Betriebsstunden; energieeffiziente LEDs mit hoher Farbwiedergabe; HPO (High Performance Opal) Abdeckung für homogene Ausleuchtung; Schutzart IP20; SK1; 220-240 V; leuchteninterne Verdrahtung halogenfrei; inkl. Konverter, nicht dimmbar; Lichtquelle durch autorisierte Fachleute austauschbar; Betriebsgerät durch autorisierte Fachleute austauschbar;

## Lichtverteilung



## Produktskizze



## Allgemein

Decke | Aufbau

Schwarz | RAL 9005 <sup>1</sup>

IP20

2810 lm

2340 lm/m

## LED

4000 K

CRI  $\geq 80$

L90 / 50000 h

initial MacAdam  $\leq 3$  SDCM

MR 0.72 | MDER 0.66

## Optisch

High Performance Opal | opal (lambertsch)

PstLM  $\leq 1.0$  <sup>2</sup> | SVM  $\leq 0.4$  <sup>2</sup>

## Elektrisch

nicht dimmbar

SK1 | 220-240 V

System 27.5 W

System 102 lm/W <sup>3</sup>

23 W/m

## Abmessungen

Länge 1209 mm | Breite 42 mm | Höhe 76 mm

1.88 kg

<sup>1</sup> RAL Code  
<sup>2</sup> Wert von umgebendem Produkt bei Vollast (ungedimmt)  
<sup>3</sup> inkl. Berücksichtigung von optischen, internen Steuergeräteverlusten & der Effizienz des Betriebsgeräts

## Montage-anleitung



## Beleuchtungs-rechner

