

BASO 40 reflector suspended

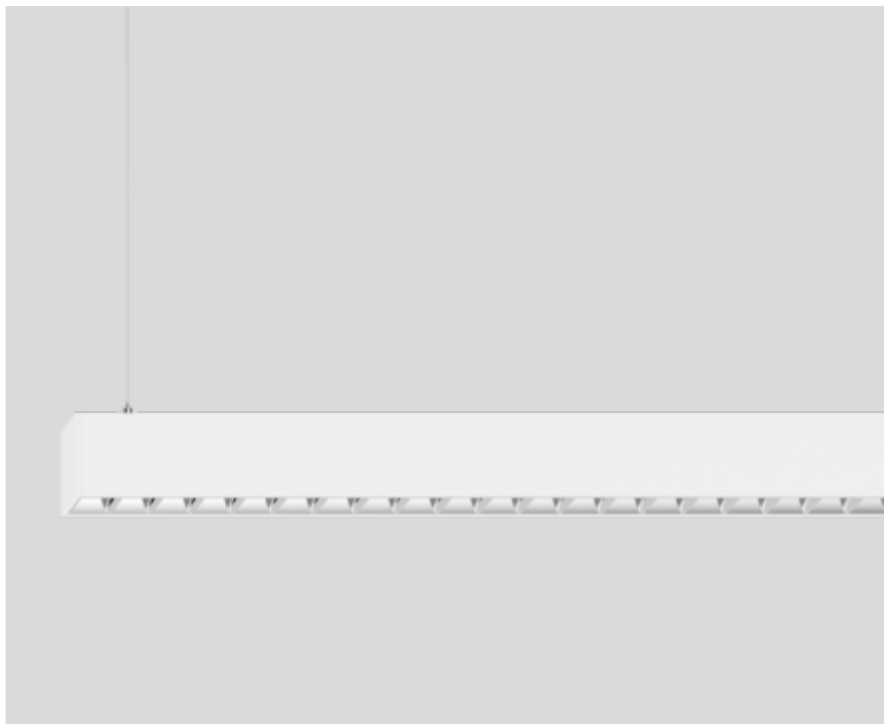
045-1226537R



Projekt / Typ

Notizen

Anzahl / Datum



Allgemein

Decke | Abgehängt

Weiß | RAL 9010 ¹

IP20

6190 lm

3440 lm/m

LED

3000 K

CRI ≥ 80

L90 / 50000 h

initial MacAdam ≤ 3 SDCM

MR 0.54 | MDER 0.49

Optisch

Reflector | symmetric

UGR ≤ 19 | ≥ 65° < 1500 cd/m²

PstLM ≤ 1.0 ² | SVM ≤ 0.4 ²

Elektrisch

DALI-2 | 1 DALI Addr.

SK1 | 220-240 V

System 61 W

System 101 lm/W ³

34 W/m

Abmessungen

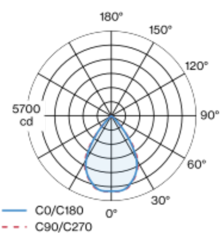
Kabel 1500 mm

Länge 1809 mm | Breite 42 mm | Höhe 76 mm

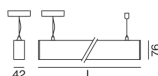
4.9 kg

Leuchtenkörper aus Aluminiumstrangpressprofil; lichtdicht abschließende Enddeckel aus Aluminium; keine sichtbaren Schrauben; kantige Ausführung; Oberfläche Weiß pulverbeschichtet; Pendelleuchte mit 1500mm Seilabhängung; werkzeuglose Höhenverstellung an der Leuchte; Befestigung an der Leuchte mittels Federclips; frei positionierbar; inkl. transparenter Einspeiseleitung; Leuchtenprofil mit vormontierter Konvertereinheit für Montage vorab montierbar; restliche Leuchtenkomponenten werkzeuglos montierbar; Lichteinsatz aus Strangpressprofil für verbessertes Thermomanagement; Lichtfarbe 3000 K; Binning initial MacAdam ≤ 3 SDCM; CRI ≥ 80; min. 90% des Lichtstromes nach 50000 Betriebsstunden; energieeffiziente LEDs mit hoher Farbwiedergabe; hochwertiger, verchromter Reflektor mit Facettenoptik; UGR ≤ 19; bildschirmtaugliche Arbeitsplatzleuchte nach DIN EN 12464-1; Leuchtdichte über 65° ≤ 1500 cd/m²; Schutzart IP20; SK1; 220-240 V; leuchteninterne Verdrahtung halogenfrei; inkl. DALI-2 Konverter; Lichtquelle durch autorisierte Fachleute austauschbar; Betriebsgerät durch autorisierte Fachleute austauschbar;

Lichtverteilung



Produktskizze



¹ RAL Code

² Wert von umgebendem Produkt bei Vollast (ungedimmt)

³ inkl. Berücksichtigung von optischen, internen

Steuergeräteverlusten & der Effizienz des Betriebsgeräts

Montage- anleitung



Beleuchtungs- rechner

