

# LITO 60 direct / indirect

suspended


046-5228537Z



Projekt / Typ

Notizen

Anzahl / Datum



## Allgemein

Decke | Abgehängt

Reinweiß | RAL 9010 <sup>1</sup>

IP20

indirekt 3750 lm | direkt 5220 lm

gesamt 8970 lm

3830 lm/m

## LED

3000 K

CRI  $\geq$  80

L90 / 50000 h

initial MacAdam  $\leq$  3 SDCM

MR 0.54 | MDER 0.49

## Optisch

Microprismatic | microprismatic

UGR  $\leq$  19

PstLM  $\leq$  1.0 <sup>2</sup> | SVM  $\leq$  0.4 <sup>2</sup>

## Elektrisch

DALI-2 | 1 DALI Addr.

SK1 | 220-240 V

System 82 W

System 109 lm/W <sup>3</sup>

35 W/m

## Abmessungen

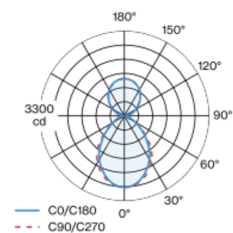
Kabel 1500 mm

Länge 2352 mm | Breite 60 mm | Höhe 80 mm

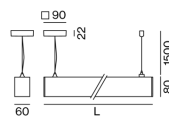
6.4 kg

Leuchtenkörper aus Aluminiumstrangpressprofil; lichtdicht abschließende Enddeckel aus Aluminium; keine sichtbaren Schrauben; kantige Ausführung; Oberfläche Reinweiß pulverbeschichtet; Pendelleuchte mit 1500mm Seilabhängung; werkzeuglose Höhenverstellung an der Leuchte; Befestigung an der Leuchte mittels Federclips; frei positionierbar; inkl. transparenter Einspeiseleitung; LED Lichteinsatz bestehend aus hochreflektierend lackiertem Aluminium für verbessertes Thermomanagement; Lichtfarbe 3000 K; Binning initial MacAdam  $\leq$  3 SDCM; CRI  $\geq$  80; min. 90% des Lichtstromes nach 50000 Betriebsstunden; energieeffiziente LEDs mit hoher Farbwiedergabe; mikroprismatische PMMA-Abdeckung inkl. Diffusorfolie zur Reduktion der Leuchtdichte bei homogener Ausleuchtung; UGR  $\leq$  19; direkt/indirekte Abstrahlcharakteristik; Indirektlichtanteil mit eigenen Platinen für maximale, homogene Deckenaufhellung; Schutzart IP20; SK1; 220-240 V; leuchteninterne Verdrahtung halogenfrei; inkl. DALI-2 Konverter; Lichtquelle durch autorisierte Fachleute austauschbar; Betriebsgerät durch autorisierte Fachleute austauschbar;

## Lichtverteilung



## Produktskizze



<sup>1</sup> RAL Code

<sup>2</sup> Wert von umgebendem Produkt bei Vollast (ungedimmt)

<sup>3</sup> inkl. Berücksichtigung von optischen, internen

Steuergeräteverlusten & der Effizienz des Betriebsgeräts

## Montage- anleitung



## Beleuchtungs- rechner

