

# SASSO PRO 100

## adjustable offset trim round


048-2410518F 052-1932448



Projekt / Typ

Notizen

Anzahl / Datum



### Allgemein

Decke | Einbau

schwenkbar max. 35°

Rotierbarkeit 360°

Schwarz | RAL 9005 <sup>1</sup>

Montage Set Tiefschwarz

IP20

1380 lm

### LED

3000 K

CRI ≥ 90

L90 / 50000 h

initial MacAdam ≤ 3 SDCM

R<sub>g</sub>: 100 | R<sub>f</sub>: 89 | R<sub>f(1-15)</sub>: 89

MR 0.56 | MDER 0.51

### Optisch

flood | Ausstrahlwinkel 38°

PstLM ≤ 1.0 <sup>2</sup> | SVM ≤ 0.4 <sup>2</sup>

### Elektrisch

nicht dimmbar

SK2 | 220-240 V

System 14.7 W

System 94 lm/W <sup>3</sup>

### Abmessungen

mit Rand

Durchmesser 112 mm | Höhe 106 mm

0.62 kg

### Ausschnitt

Durchmesser 108 mm

min. Deckenstärke 5 mm | max. Deckenstärke 25 mm

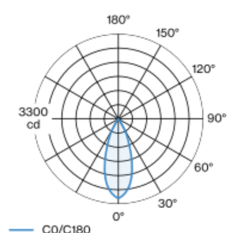
Einbautiefe 130 mm

<sup>1</sup> RAL Code

<sup>2</sup> Wert von umgebendem Produkt bei Vollast (ungedimmt)

<sup>3</sup> inkl. Berücksichtigung von optischen, internen Steuergeräteverlusten & der Effizienz des Betriebsgeräts

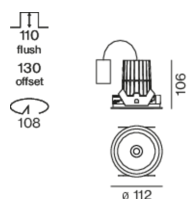
### Lichtverteilung



flood 38°

h (m)	EO° (lx)	ø (m)
1	3090	0.69
2	770	1.38
3	340	2.07
4	190	2.76
5	120	3.45

### Produktskizze



### Montageanleitung



### Beleuchtungsrechner

