

# SASSO PRO 100

## adjustable offset trim square

048-2410637S 052-1952417



Projekt / Typ

Notizen

Anzahl / Datum



### Allgemein

Decke, Einbau

schwenkbar max. 35°

Rotierbarkeit 360°

Weiß, RAL 9016<sup>1</sup>

Montage Set Verkehrsweiß

IP20

1490 lm

### LED

4000 K

CRI ≥ 90

L80 / 50000 h

initial MacAdam ≤ 3 SDCM

R<sub>g</sub>: 97, R<sub>r</sub>: 89, R<sub>(1-15)</sub>: 91

MR 0.85

MDER 0.77

### Optisch

spot

Ausstrahlwinkel 17°

PstLM ≤ 1.0<sup>2</sup>

SVM ≤ 0.4<sup>2</sup>

### Elektrisch

DALI-2

220-240 V

System 14.7 W

System 101 lm/W<sup>3</sup>

SK2

1 DALI Addr.

### Abmessungen

mit Rand

Länge 112 mm

Breite 112 mm

Höhe 106 mm

0.63 kg

### Ausschnitt

Durchmesser 108 mm

min. Deckenstärke 5 mm

max. Deckenstärke 25 mm

Einbautiefe 130 mm

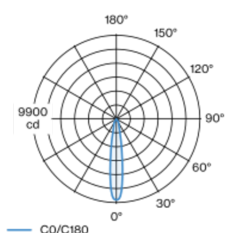
<sup>1</sup> RAL Code

<sup>2</sup> Wert von umgebendem Produkt bei Vollast (ungedimmt)

<sup>3</sup> inkl. Berücksichtigung von optischen, internen

Steuergeräteverlusten & der Effizienz des Betriebsgeräts

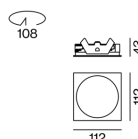
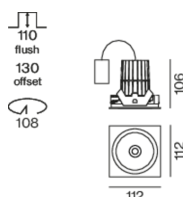
### Lichtverteilung



spot 17°

h (m)	E0° (lx)	ø (m)
1	9590	0.29
2	2400	0.59
3	1070	0.88
4	600	1.18
5	380	1.47

### Produktskizze



### Montage- anleitung



### Beleuchtungs- rechner

