

# SASSO PRO 100

## adjustable offset trim round


048-2410638W 052-1932448



Projekt / Typ

Notizen

Anzahl / Datum



### Allgemein

Decke | Einbau

schwenkbar max. 35°

Rotierbarkeit 360°

Schwarz | RAL 9005 <sup>1</sup>

Montage Set Tiefschwarz

IP20

1380 lm

### LED

4000 K

CRI ≥ 90

L80 / 50000 h

initial MacAdam ≤ 3 SDCM

R<sub>g</sub>: 97 | R<sub>r</sub>: 89 | R<sub>(1-15)</sub>: 91

MR 0.85 | MDER 0.77

### Optisch

wide flood | Ausstrahlwinkel 57°

UGR ≤ 19 | ≥ 65° < 3000 cd/m<sup>2</sup>

PstLM ≤ 1.0 <sup>2</sup> | SVM ≤ 0.4 <sup>2</sup>

### Elektrisch

DALI-2 | 1 DALI Addr.

SK2 | 220-240 V

System 14.7 W

System 94 lm/W <sup>3</sup>

### Abmessungen

mit Rand

Durchmesser 112 mm | Höhe 106 mm

0.62 kg

### Ausschnitt

Durchmesser 108 mm

min. Deckenstärke 5 mm | max. Deckenstärke 25 mm

Einbautiefe 130 mm

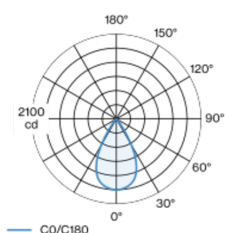
<sup>1</sup> RAL Code

<sup>2</sup> Wert von umgebendem Produkt bei Vollast (ungedimmt)

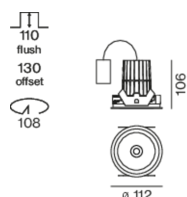
<sup>3</sup> inkl. Berücksichtigung von optischen, internen

Steuergeräteverlusten & der Effizienz des Betriebsgeräts

### Lichtverteilung



### Produktskizze



### Montageanleitung



### Beleuchtungsrechner

