

SASSO 60 emergency light selftest

trimless exposed concrete

048-2693221 048-2695210



Projekt / Typ

Notizen

Anzahl / Datum



Allgemein

Decke, Einbau

Rotierbarkeit 360°

Schwarz, RAL 9005¹

Montage Set Weiß Aluminium

IP20

206², 208³, 217⁴ lm

LED

6500 K

CRI ≥ 80

Optisch

emergency light

Ausstrahlwinkel 21°², 103°x25°³, 149°x150°⁴

Elektrisch

220-240 V

System 1.0 W

System 206², 208³, 217⁴ lm/W⁵

SK2

Abmessungen

randlos für Sichtbetondecken

Länge 230 mm

Breite 230 mm

Höhe 162 mm

2.49 kg

Ausschnitt

Einbautiefe 110 mm

¹ RAL Code ² Spotlinse ³ Fluchtweg Linse ⁴ Anti Panik Linse

⁵ inkl. Berücksichtigung von optischen, internen Steuergeräteverlusten & der Effizienz des Betriebsgeräts

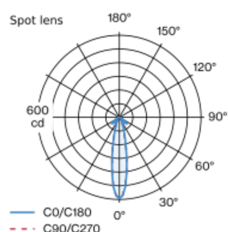
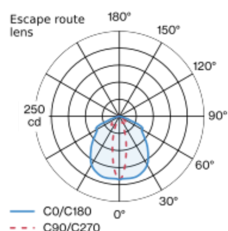
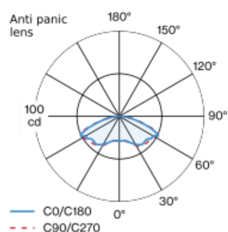
Montage-anleitung



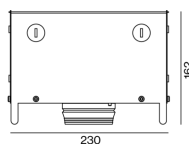
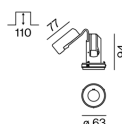
Beleuchtungs-rechner



Lichtverteilung



Produktskizze



SASSO 60 emergency light selftest

trimless exposed concrete
048-2693221 048-2695210



Projekt / Typ

Notizen

Anzahl / Datum

Komponenten

EXPOSED CONCRETE MOUNTING HOUSING

FARBE	L-B-H (MM)	ARTIKELNUMMER(N)
Wei Aluminium	230-230-162	048-2695210



Montagezubehr

PRIMED CONCRETE MOUNTING HOUSING

FARBE	L-B-H (MM)	ARTIKELNUMMER(N)
Wei Aluminium	614-307-120	048-2695110



Elektrisches Zubehr

REPLACEMENT ACCUPACK

TYP	ARTIKELNUMMER(N)
3h Akkulaufzeit	048-2693910

