

SASSO 60 round downlight

suspended

048-31205374S




Projekt / Typ

Notizen

Anzahl / Datum



Zylindrischer Strahler aus Aluminiumdruckguss; Oberfläche Weiß pulverbeschichtet; Innenfarbe Matt Silber lackiert; abgependelt mit 1500mm Pendelabhängung, inkl. Einspeiseleitung (weiß), beliebig kürzbar; passive Kühlung der LEDs durch optimierte Kühlkörpergeometrie; mit COB (Chip on Board) Technologie für höchste Effizienz; keine Bildung von Mehrfachschatten; Lichtfarbe 3000 K; Binning initial MacAdam ≤ 3 SDCM; CRI ≥ 90 ; energieeffiziente LEDs mit hoher Farbwiedergabe; inkl. hochwertiger Linsenoptik; präzise Abstrahlcharakteristik mit 12° Ausstrahlwinkel; UGR ≤ 16 ; bildschirmtaugliche Arbeitsplatzleuchte nach DIN EN 12464-1; Leuchtdichte über $65^\circ \leq 1500 \text{ cd/m}^2$; Schutzart IP20; SK1; 220-240 V; inkl. DALI-2 Konverter; flimmerfreier Sehkomfort durch analoge Stromstärkenregelung (Minimalwert 1%); Konverter im Baldachin enthalten; Baldachin für Weiterverdrahtung; Lichtquelle durch autorisierte Fachleute austauschbar; Betriebsgerät durch autorisierte Fachleute austauschbar;



Allgemein

Decke | Abgehängt

Weiß | RAL9016 ¹

Innenfarbe Matt Silber

IP20

525 lm

System 49 lm/W ²

LED

3000 K

CRI ≥ 90

initial MacAdam ≤ 3 SDCM

R_g: 100 | R_f: 91 | R₍₁₋₁₅₎: 88

MR 0.59 | MDER 0.53

Optisch

spot | Ausstrahlwinkel 12°

UGR < 16 | $\geq 65^\circ < 1500 \text{ cd/m}^2$

Elektrisch

DALI-2 | 1 DALI Addr.

SK1 | 220-240 V

System 10.7 W

Abmessungen

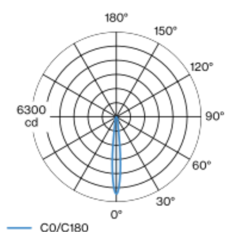
Durchmesser 72 mm | Höhe 75 mm

0.7 kg

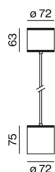
¹ RAL Code

² inkl. Berücksichtigung von optischen, internen Steuergeräteverlusten & der Effizienz des Betriebsgeräts

Lichtverteilung



Produktskizze



Montageanleitung



Beleuchtungsrechner





Projekt / Typ

Notizen

Anzahl / Datum

Leitungsschutzschalter

Leitungs- schutzschalter Typ	Anzahl der Leuchten
B10	40
B13	50
B16	65
B20	85
C10	70
C13	80
C16	104
C20	130