

# SASSO 60 round downlight

suspended

048-31205114S



Projekt / Typ

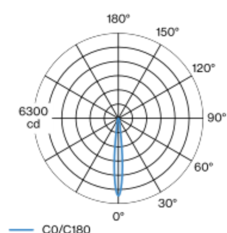
Notizen

Anzahl / Datum

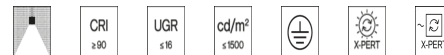
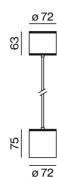


Zylindrischer Strahler aus Aluminiumdruckguss; Oberfläche Schwarz pulverbeschichtet; Innenfarbe Matt Silber lackiert; abgependelt mit 1500mm Pendelabhängung, inkl. Einspeiseleitung (schwarz), beliebig kürzbar; passive Kühlung der LEDs durch optimierte Kühlkörpergeometrie; mit COB (Chip on Board) Technologie für höchste Effizienz; keine Bildung von Mehrfachschatten; Lichtfarbe 3000 K; Binning initial MacAdam  $\leq 3$  SDCM; CRI  $\geq 90$ ; energieeffiziente LEDs mit hoher Farbwiedergabe; inkl. hochwertiger Linsenoptik; präzise Abstrahlcharakteristik mit  $12^\circ$  Ausstrahlwinkel; UGR  $\leq 16$ ; bildschirmtaugliche Arbeitsplatzleuchte nach DIN EN 12464-1; Leuchtdichte über  $65^\circ \leq 1500 \text{ cd/m}^2$ ; Schutzart IP20; SK1; 220-240 V; inkl. Konverter, nicht dimmbar; Konverter im Baldachin enthalten; Baldachin für Weiterverdrahtung; Lichtquelle durch autorisierte Fachleute austauschbar; Betriebsgerät durch autorisierte Fachleute austauschbar;

## Lichtverteilung



## Produktskizze



## Allgemein

Decke | Abgehängt

Schwarz | RAL9005 <sup>1</sup>

Innenfarbe Matt Silber

IP20

525 lm

System 49 lm/W <sup>2</sup>

## LED

3000 K

CRI  $\geq 90$

initial MacAdam  $\leq 3$  SDCM

R<sub>g</sub>: 100 | R<sub>f</sub>: 91 | R<sub>f(1-15)</sub>: 88

MR 0.59 | MDER 0.53

## Optisch

spot | Ausstrahlwinkel  $12^\circ$

UGR  $< 16$  |  $\geq 65^\circ < 1500 \text{ cd/m}^2$

PstLM  $\leq 1.0$  <sup>3</sup> | SVM  $\leq 0.4$  <sup>3</sup>

## Elektrisch

nicht dimmbar

SK1 | 220-240 V

System 10.7 W

## Abmessungen

Durchmesser 72 mm | Höhe 75 mm

0.7 kg

<sup>1</sup> RAL Code

<sup>2</sup> inkl. Berücksichtigung von optischen, internen Steuergeräteverlusten & der Effizienz des Betriebsgeräts

<sup>3</sup> Wert von umgebendem Produkt bei Volllast (ungedimmt)

## Montageanleitung



## Beleuchtungsrechner





Projekt / Typ

Notizen

Anzahl / Datum

Leitungsschutzschalter

| Leitungs-<br>schutzschalter Typ | Anzahl der Leuchten |
|---------------------------------|---------------------|
| B10                             | 62                  |
| B13                             | 81                  |
| B16                             | 98                  |
| B20                             | 124                 |
| C10                             | 104                 |
| C13                             | 137                 |
| C16                             | 168                 |
| C20                             | 209                 |