

# ARY adjustable rod suspended

canopy trim

049-5131517M 005-3522017 002-90733



Projekt / Typ

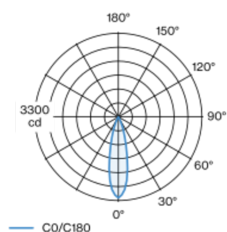
Notizen

Anzahl / Datum



Dekorative Pendelleuchte aus Aluminium; Oberfläche Verkehrsweiß pulverbeschichtet; kürzbare U-Profil-Pendelstangenabhangung (Verkehrsweiß) 1500mm, Einspeiseleitung in U-Profil; Strahlerkopf 265° dreh- und 90° schwenkbar; passive Kühlung der LEDs durch optimierte Kühlkörpergeometrie; mit COB (Chip on Board) Technologie für höchste Effizienz; keine Bildung von Mehrfachschatten; Lichtfarbe 3000 K; Binning initial MacAdam  $\leq 3$  SDCM; CRI  $\geq 90$ ; min. 90% des Lichtstromes nach 50000 Betriebsstunden; energieeffiziente LEDs mit hoher Farbwiedergabe; gute Entblendung durch zurückversetzte Lichtpunktebene; inkl. hochwertiger Linsenoptik; präzise Abstrahlcharakteristik mit 25° Ausstrahlwinkel; Schutzart IP20; SK2; 220-240 V; Deckeneinbau Baldachin mit umlaufendem Rand Verkehrsweiß; geeignet für Deckenstärken von 2-25 mm; inkl. DALI-2 Konverter; externer Konverter für Deckeneinwurf; nicht austauschbare Lichtquelle; Betriebsgerät durch autorisierte Fachleute austauschbar;

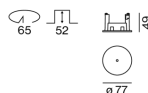
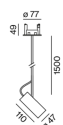
## Lichtverteilung



medium 25°

| h (m) | E0° (lx) | ø (m) |
|-------|----------|-------|
| 1     | 3200     | 0.44  |
| 2     | 800      | 0.89  |
| 3     | 360      | 1.33  |
| 4     | 200      | 1.78  |
| 5     | 130      | 2.22  |

## Produktskizze



## Allgemein

Decke | Abgehängt

schwenkbar max. 90°

Rotierbarkeit 265°

Verkehrsweiß | RAL 9016 <sup>1</sup>

Baldachin Verkehrsweiß

IP20

739 lm

## LED

3000 K

CRI  $\geq 90$

L90 / 50000 h

initial MacAdam  $\leq 3$  SDCM

R<sub>g</sub>: 100 | R<sub>f</sub>: 90 | R<sub>t(15)</sub>: 87

MR 0.59 | MDER 0.54

## Optisch

medium | Ausstrahlwinkel 25°

PstLM  $\leq 1.0^2$  3 4 5 | SVM  $\leq 0.4^2$  3 4 5

## Elektrisch

DALI-2 | 1 DALI Addr.

SK2 | 220-240 V

System 11.2 W | Einsatz 8.4 W

Einsatz 88 lm/W <sup>6</sup>

18 Vf | 500 mA

## Abmessungen

Pende 1500 mm

Durchmesser 47 mm | Höhe 110 mm

0.65 kg

## Ausschnitt

Durchmesser 65 mm

min. Deckenstärke 2 mm | max. Deckenstärke 25 mm

Einbautiefe 130 mm

<sup>1</sup> RAL Code <sup>2</sup> oval lens BO 45 007-1965880

<sup>3</sup> soft lens BO 45 007-1965980

<sup>4</sup> wallwasher lens BO 45 007-1965780

<sup>5</sup> Wert von umgebendem Produkt bei Vollast (ungedimmt)

<sup>6</sup> inkl. Berücksichtigung von optischen & internen Steuergeräteverlusten

## Montageanleitung



## Beleuchtungsrechner

