

# ARY adjustable rod suspended

canopy trimless


049-523151XF 005-3511017 002-90732



Projekt / Typ

Notizen

Anzahl / Datum



## Allgemein

Decke | Abgehängt

schwenkbar max. 90°

Rotierbarkeit 265°

Spezialfarben

Baldachin Verkehrsweiß

IP20

791 lm

## LED

3000 K

CRI ≥ 90

L90 / 50000 h

initial MacAdam ≤ 3 SDCM

R<sub>g</sub>: 100 | R<sub>f</sub>: 90 | R<sub>t(1-15)</sub>: 87

MR 0.59 | MDER 0.54

## Optisch

flood | Ausstrahlwinkel 44°

PstLM ≤ 1.0<sup>1</sup> 2<sup>3</sup> 4 | SVM ≤ 0.4<sup>1</sup> 2<sup>3</sup> 4

## Elektrisch

nicht dimmbar

SK2 | 220-240 V

System 11.2 W | Einsatz 8.4 W

Einsatz 94 lm/W<sup>5</sup>

18 Vf | 500 mA

## Abmessungen

Pende 1500 mm mit Haken

Durchmesser 47 mm | Höhe 110 mm

0.96 kg

## Ausschnitt

Durchmesser 65 mm

min. Deckenstärke 9 mm | max. Deckenstärke 25 mm

Einbautiefe 70 mm

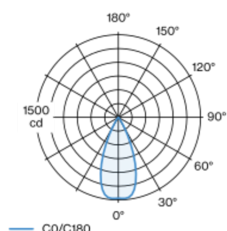
<sup>1</sup> wallwasher lens BO 45 007-1965780

<sup>2</sup> soft lens BO 45 007-1965980 <sup>3</sup> oval lens BO 45 007-1965880

<sup>4</sup> Wert von umgebendem Produkt bei Vollast (ungedimmt)

<sup>5</sup> inkl. Berücksichtigung von optischen & internen Steuergeräteverlusten

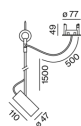
## Lichtverteilung



flood 44°

h (m)	E0° (lx)	ø (m)
1	1470	0.82
2	370	1.64
3	160	2.45
4	90	3.27
5	60	4.09

## Produktskizze



## Montageanleitung



## Beleuchtungsrechner



[049-523151XF 005-3511017 002-90732] Bei den technischen Daten handelt es sich um Bemessungswerte für eine Umgebungstemperatur von 25°C. Die Angaben zum Lichtstrom unterliegen initial einer Toleranz von +/- 10%, jene zur elektrischen Anschlussleistung initial einer Toleranz von +/- 10% und jene zur Farbtemperatur initial +/- 150 Kelvin. Es wird keine Haftung für Druckfehler übernommen. Es gelten die AGB der XAL GmbH.  
© XAL GmbH · Auer-Welsbach-Gasse 36 · 8055 Graz · Austria · www.xal.com

03.07.2025

# ARY adjustable rod suspended

canopy trimless

049-523151XF 005-3511017 002-90732



Projekt / Typ

Notizen

Anzahl / Datum

## Wartungsfaktor

Betriebsdauer [h]	10 000	20 000	30 000	40 000	50 000
LLMF	0.97	0.96	0.95	0.93	0.92
LSF	1	1	1	1	1
MF	LMF × RSMF × LLMF × LSF		RSMF <sup>a</sup>	Raumwartungsfaktor	
MF	Wartungsfaktor		LLMF	Lampenlichtstromwartungsfaktor	
LMF <sup>a</sup>	Leuchtenwartungsfaktor		LSF	Lampenlebensdauerfaktor	

<sup>a</sup> Laut "CIE 97, Maintenance of indoor electric lighting systems", 2005, ISBN 3-900-734-34-8. Die Werte müssen vom Planer festgelegt werden.

## Leitungsschutzschalter

Leitungs- schutzschalter Typ	Anzahl der Leuchten
B10	57
B13	75
B16	92
B20	115
C10	57
C13	75
C16	92
C20	115

## Komponenten

### MOUNTING SET trimless

FARBE	Ø (MM)	ARTIKELNUMMER(N)
Verkehrsweiß	75	005-3511017

### POWER SUPPLY

L-B-H (MM)	ARTIKELNUMMER(N)
65-39-20	002-90732

## Montagezubehör

### RING CEILING MOUNTED

FARBE	Ø (MM)	ARTIKELNUMMER(N)
Verkehrsweiß	50	050-0510217
Tiefschwarz	50	050-0510218

## Optionales elektrisches Zubehör

### DIN RAIL POWER SUPPLY

L-B-H (MM)	ARTIKELNUMMER(N)
72-90-63	005-6520210

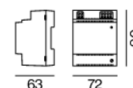
### DIN RAIL LED DRIVER

TYP	L-B-H (MM)	ARTIKELNUMMER(N)
2 × 42W   48V DC   UOUT 10–40V	36-88-59	005-6121030

## Weiteres Zubehör

### SPECIAL MOUNTING TOOL

TYP	Ø (MM)	ARTIKELNUMMER(N)
notwendig zur Installation des randlosen Gehäuses	100	063-8912110



# ARY adjustable rod suspended

canopy trimless

049-523151XF 005-3511017 002-90732



Projekt / Typ

Notizen

Anzahl / Datum

## Optisches Zubehör

### OVAL LENS

Ø (MM)	ARTIKELNUMMER(N)
42	007-1965880



### SOFT LENS

Ø (MM)	ARTIKELNUMMER(N)
42	007-1965980



### WALLWASHER LENS

Ø (MM)	ARTIKELNUMMER(N)
42	007-1965780

