

TULA nano suspended

canopy trimless

049-551051XF 005-3511017 002-90732



Projekt / Typ

Notizen

Anzahl / Datum



Allgemein

Decke | Abgehängt

Spezialfarben

Baldachin Verkehrsweiß

IP20

717 lm

Einsatz 79 lm/W¹

LED

3000 K

CRI ≥ 90

initial MacAdam ≤ 3 SDCM

R_g: 100 | R_f: 91 | R_{f(1-15)}: 89

MR 0.59 | MDER 0.53

Optisch

flood | Ausstrahlwinkel 30°

PstLM ≤ 1.0² | SVM ≤ 0.4²

Elektrisch

nicht dimmbar

SK2 | 220-240 V

System 12.1 W | Einsatz 9.1 W

18 Vf | 500 mA

Abmessungen

Durchmesser 26 mm | Höhe 300 mm

0.61 kg

Ausschnitt

Durchmesser 65 mm

min. Deckenstärke 9 mm | max. Deckenstärke 25 mm

Einbautiefe 70 mm

¹ inkl. Berücksichtigung von optischen & internen
Steuergeräteverlusten

² Wert von umgebendem Produkt bei Vollast (ungedimmt)

Montage- anleitung

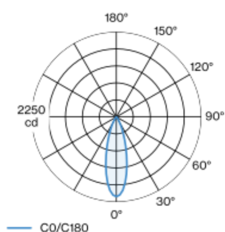


Beleuchtungs- rechner



Dekorative Pendelleuchte aus Aluminium; Oberfläche Spezialfarben pulverbeschichtet; abgependelt mit 1500mm Pendelabhängung; inkl. Einspeiseleitung (weiß), beliebig kürzbar; passive Kühlung der LEDs durch optimierte Kühlkörpergeometrie; mit COB (Chip on Board) Technologie für höchste Effizienz; keine Bildung von Mehrfachschatten; Lichtfarbe 3000 K; Binning initial MacAdam ≤ 3 SDCM; CRI ≥ 90; energieeffiziente LEDs mit hoher Farbwiedergabe; gute Entblendung durch zurückversetzte Lichtpunktebene; inkl. hochwertiger Linsenoptik; präzise Abstrahlcharakteristik mit 30° Ausstrahlwinkel; Schutzart IP20; SK2; 220-240 V; Baldachin für randlosen Einbau in Gipskartondecken; geeignet für Deckenstärken von 9-25 mm; spezielles Montagewerkzeug zur einfachen Installation des randlosen Gehäuses als Zubehör erhältlich; Zubehör wird separat angeführt; inkl. Konverter, nicht dimmbar; externer Konverter für Deckeneinwurf; nicht austauschbare Lichtquelle; Betriebsgerät durch autorisierte Fachleute austauschbar;

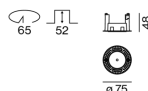
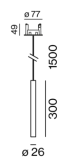
Lichtverteilung



flood 30°

h (m)	E0° (lx)	ø (m)
1	2110	0.53
2	530	1.07
3	230	1.60
4	130	2.13
5	80	2.66

Produktskizze



TULA nano suspended

canopy trimless

049-551051XF 005-3511017 002-90732



Projekt / Typ

Notizen

Anzahl / Datum

Leitungsschutzschalter

Leitungs- schutzschalter Typ	Anzahl der Leuchten
B10	57
B13	75
B16	92
B20	115
C10	57
C13	75
C16	92
C20	115

Komponenten

MOUNTING SET trimless

FARBE	Ø (MM)	ARTIKELNUMMER(N)
Verkehrsweiß	75	005-3511017

POWER SUPPLY

L-B-H (MM)	ARTIKELNUMMER(N)
65-39-20	002-90732

Montagezubehör

SPECIAL MOUNTING TOOL

TYP	Ø (MM)	ARTIKELNUMMER(N)
notwendig zur Installation des randlosen Gehäuses	100	063-8912110

RING CEILING MOUNTED

FARBE	Ø (MM)	ARTIKELNUMMER(N)
Verkehrsweiß	50	050-0510217
Tiefschwarz	50	050-0510218

HOOK

FARBE	Ø (MM)	ARTIKELNUMMER(N)
Verkehrsweiß	18	050-0510317
Tiefschwarz	18	050-0510318

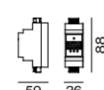
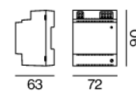
Optionales elektrisches Zubehör

DIN RAIL POWER SUPPLY

L-B-H (MM)	ARTIKELNUMMER(N)
72-90-63	005-6520210

DIN RAIL LED DRIVER

TYP	L-B-H (MM)	ARTIKELNUMMER(N)
2×42W 48V DC UOUT 10–40V	36-88-59	005-6121030



[049-551051XF 005-3511017 002-90732] Bei den technischen Daten handelt es sich um Bemessungswerte für eine Umgebungstemperatur von 25°C. Die Angaben zum Lichtstrom unterliegen initial einer Toleranz von +/- 10%, jene zur elektrischen Anschlussleistung initial einer Toleranz von +/- 10% und jene zur Farbtemperatur initial +/- 150 Kelvin. Es wird keine Haftung für Druckfehler übernommen. Es gelten die AGB der XAL GmbH.
© XAL GmbH · Auer-Welsbach-Gasse 36 · 8055 Graz · Austria · www.xal.com

04.07.2025

TULA nano suspended

canopy trimless

049-551051XF 005-3511017 002-90732



Projekt / Typ

Notizen

Anzahl / Datum

Optisches Zubehör

OVAL LENS

Ø (MM)	ARTIKELNUMMER(N)
42	007-1965880



SOFT LENS

Ø (MM)	ARTIKELNUMMER(N)
42	007-1965980



WALLWASHER LENS

Ø (MM)	ARTIKELNUMMER(N)
42	007-1965780

