

# TULA micro suspended

canopy trimless

049-5515414F 005-3511017 002-90732



Projekt / Typ

Notizen

Anzahl / Datum



## Allgemein

Decke | Abgehängt

Chrom

Baldachin Verkehrsweiß

IP20

694 lm

## LED

2700 K

CRI  $\geq$  90

L90 / 50000 h

initial MacAdam  $\leq$  3 SDCM

R<sub>g</sub>: 99 | R<sub>f</sub>: 91 | R<sub>fl-15</sub>: 89

MR 0.54 | MDER 0.49

## Optisch

flood | Ausstrahlwinkel 44°

PstLM  $\leq$  1.0<sup>1 2 3 4</sup> | SVM  $\leq$  0.4<sup>1 2 3 4</sup>

## Elektrisch

nicht dimmbar

SK2 | 220-240 V

System 11.3 W | Einsatz 8.4 W

Einsatz 82 lm/W<sup>5</sup>

18 Vf | 500 mA

## Abmessungen

Durchmesser 47 mm | Höhe 300 mm

0.83 kg

## Ausschnitt

Durchmesser 65 mm

min. Deckenstärke 9 mm | max. Deckenstärke 25 mm

Einbautiefe 70 mm

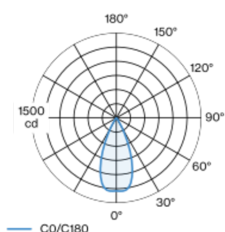
<sup>1</sup> oval lens BO 45 007-1965880 <sup>2</sup> soft lens BO 45 007-1965980

<sup>3</sup> wallwasher lens BO 45 007-1965780

<sup>4</sup> Wert von umgebendem Produkt bei Volllast (ungedimmt)

<sup>5</sup> inkl. Berücksichtigung von optischen & internen Steuergeräteverlusten

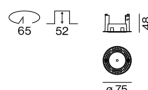
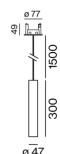
## Lichtverteilung



flood 44°

h (m)	E0° (lx)	ø (m)
1	1290	0.82
2	320	1.64
3	140	2.45
4	80	3.27
5	50	4.09

## Produktskizze



## Montageanleitung



## Beleuchtungsrechner

