

# ARY adjustable rod suspended canopy surface


049-523161XM 005-2602118



Projekt / Typ

Notizen

Anzahl / Datum



## Allgemein

Decke , Abgehängt

schwenkbar max. 90°

Rotierbarkeit 265°

Spezialfarben

Baldachin Tiefschwarz

IP20

739 lm

Einsatz 88 lm/W<sup>1</sup>

## LED

4000 K

CRI ≥ 90

L90 / 50000 h

initial MacAdam ≤ 3 SDCM

R<sub>g</sub>: 99 , R<sub>r</sub>: 89 , R<sub>t-15</sub>: 87

MR 0.81

MDER 0.73

## Optisch

medium

Ausstrahlwinkel 25°

## Elektrisch

nicht dimmbar

220-240 V

System 11.2 W

Einsatz 8.4 W

18 Vf

500 mA

SK2

## Abmessungen

Pende 1500 mm mit Haken

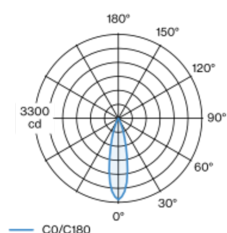
Durchmesser 47 mm

Höhe 110 mm

0.66 kg

<sup>1</sup> inkl. Berücksichtigung von optischen & internen  
Steuergeräteverlusten

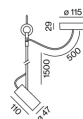
## Lichtverteilung



medium 25°

h (m)	E0° (lx)	ø (m)
1	3200	0.44
2	800	0.89
3	360	1.33
4	200	1.78
5	130	2.22

## Produktskizze



## Montage- anleitung



## Beleuchtungs- rechner



# ARY adjustable rod suspended canopy surface

049-523161XM 005-2602118



Projekt / Typ

Notizen

Anzahl / Datum

## Wartungsfaktor

Betriebsdauer [h]	10 000	20 000	30 000	40 000	50 000
LLMF	0.97	0.96	0.95	0.93	0.92
LSF	1	1	1	1	1

MF	LMF × RSMF × LLMF × LSF	RSMF <sup>a</sup>	Raumwartungsfaktor
MF	Wartungsfaktor	LLMF	Lampenlichtstromwartungsfaktor
LMF <sup>a</sup>	Leuchtenwartungsfaktor	LSF	Lampenlebensdauerfaktor

<sup>a</sup> Laut "CIE 97, Maintenance of indoor electric lighting systems", 2005, ISBN 3-900-734-34-8. Die Werte müssen vom Planer festgelegt werden.

## Komponenten

### CANOPY

TYP	FARBE	Ø (MM)	ARTIKELNUMMER(N)
500 mA   non DIM	Tiefschwarz	115	005-2602118



## Montagezubehör

### RING CEILING MOUNTED

FARBE	Ø (MM)	ARTIKELNUMMER(N)
Verkehrsweiß	50	050-0510217
Tiefschwarz	50	050-0510218



## Optionales elektrisches Zubehör

### DIN RAIL POWER SUPPLY

TYP	L-B-H (MM)	ARTIKELNUMMER(N)
160 W	72-90-63	005-6520210



### DIN RAIL LED DRIVER

TYP	L-B-H (MM)	ARTIKELNUMMER(N)
DALI-2   200-1050 mA   2 x 42W	36-88-59	005-6121030



## Weiteres Zubehör

### SPECIAL MOUNTING TOOL

TYP	Ø (MM)	ARTIKELNUMMER(N)
notwendig zur Installation des randlosen Gehäuses	100	063-8912110



[049-523161XM 005-2602118] Bei den technischen Daten handelt es sich um Bemessungswerte für eine Umgebungstemperatur von 25°C. Die Angaben zum Lichtstrom unterliegen initial einer Toleranz von +/- 10%, jene zur elektrischen Anschlussleistung initial einer Toleranz von +/- 10% und jene zur Farbtemperatur initial +/- 150 Kelvin. Es wird keine Haftung für Druckfehler übernommen. Es gelten die AGB der XAL GmbH.  
© XAL GmbH · Auer-Welsbach-Gasse 36 · 8055 Graz · Austria · www.xal.com

04.05.2025



Optisches Zubehör

OVAL LENS

Ø (MM)	ARTIKELNUMMER(N)
42	007-1965880



SOFT LENS

Ø (MM)	ARTIKELNUMMER(N)
42	007-1965980



WALLWASHER LENS

Ø (MM)	ARTIKELNUMMER(N)
42	007-1965780

