

BO 32 semi-recessed

049-6120417S 002-90743



Projekt / Typ

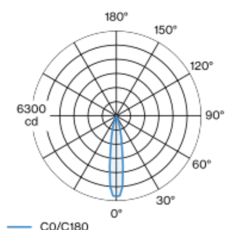
Notizen

Anzahl / Datum



Zylindrischer Strahler aus Aluminium; Oberfläche Verkehrsweiß pulverbeschichtet; 350° dreh- und 90° schwenkbar; Einbauvariante mit umlaufendem Rand; geeignet für Deckenstärken von 2-25 mm; passive Kühlung der LEDs durch optimierte Kühlkörpergeometrie; mit COB (Chip on Board) Technologie für höchste Effizienz; keine Bildung von Mehrfachschatten; Lichtfarbe 2700 K; Binning initial MacAdam ≤ 2 SDCM; CRI ≥ 90 ; min. 80% des Lichtstromes nach 50000 Betriebsstunden; energieeffiziente LEDs mit hoher Farbwiedergabe; hochwertiger, aluminiumbedampfter Reflektor mit Facettenoptik; präzise Abstrahlcharakteristik mit 18° Ausstrahlwinkel; gute Entblendung durch zurückversetzte Lichtpunktebene; optischer Aufsatz ist als Zubehör erhältlich; Zubehör wird separat angeführt; Schutzart IP20; SK2; 220-240 V; inkl. DALI-2 Konverter; flimmerfreier Sehkomfort durch analoge Stromstärkenregelung (Minimalwert 1%); externer Konverter für Deckeneinwurf, Weiterverdrahtung geeignet; Lichtquelle durch autorisierte Fachleute austauschbar; Betriebsgerät durch autorisierte Fachleute austauschbar;

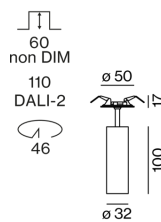
Lichtverteilung



spot 18°

h (m)	EO° (lx)	ø (m)
1	5970	0.32
2	1490	0.63
3	660	0.95
4	370	1.27
5	240	1.58

Produktskizze



Allgemein

Decke | Halbeinbau

schwenkbar max. 90°

Rotierbarkeit 350°

Verkehrsweiß | RAL 9016 ¹

IP20

788 lm

LED

2700 K

CRI ≥ 90

L80 / 50000 h

initial MacAdam ≤ 2 SDCM

R_g: 97 | R_f: 91 | R₍₁₋₁₅₎: 87

MR 0.52 | MDER 0.47

Optisch

spot | Ausstrahlwinkel 18°

PstLM ≤ 1.0 ^{2 3 4 5} | SVM ≤ 0.4 ^{2 3 4 5}

Elektrisch

DALI-2 | 1 DALI Addr.

SK2 | 220-240 V

System 11.6 W | Einsatz 8.7 W

Einsatz 91 lm/W ⁶

36 Vf | 250 mA

Abmessungen

Durchmesser 32 mm | Höhe 139 mm

0.39 kg

Ausschnitt

Durchmesser 46 mm

min. Deckenstärke 2 mm | max. Deckenstärke 25 mm

Einbautiefe 110 mm

¹ RAL Code ² oval lens BO 32 007-1965860

³ soft lens BO 32 007-1965960

⁴ wallwasher lens BO 32 007-1965760

⁵ Wert von umgebendem Produkt bei Vollast (ungedimmt)

⁶ inkl. Berücksichtigung von optischen & internen Steuergeräteverlusten

Montageanleitung



Beleuchtungsrechner



BO 32 semi-recessed

049-6120417S 002-90743



Projekt / Typ

Notizen

Anzahl / Datum

Wartungsfaktor

Betriebsdauer [h]	10 000	20 000	30 000	40 000	50 000
LLMF	0.964	0.923	0.884	0.847	0.811
LSF	1	1	1	1	1

MF

LMF × RSMF × LLMF × LSF

MF

Wartungsfaktor

LMF^a

Leuchtenwartungsfaktor

RSMF^a

Raumwartungsfaktor

LLMF

Lampenlichtstromwartungsfaktor

LSF

Lampenlebensdauerfaktor

^a Laut "CIE 97, Maintenance of indoor electric lighting systems", 2005, ISBN 3-900-734-34-8. Die Werte müssen vom Planer festgelegt werden.

Leitungsschutzschalter

Leitungs- schutzschalter Typ	Anzahl der Leuchten
B10	80
B13	104
B16	130
B20	162
C10	135
C13	175
C16	220
C20	270

Komponenten

POWER SUPPLY

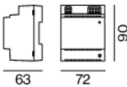
L·B·H (MM)	ARTIKELNUMMER(N)
147-33-23	002-90743



Optionales elektrisches Zubehör

DIN RAIL POWER SUPPLY

L·B·H (MM)	ARTIKELNUMMER(N)
72-90-63	005-6520210



DIN RAIL LED DRIVER

TYP	L·B·H (MM)	ARTIKELNUMMER(N)
2 × 42W 48V DC UOUT 10–40V	36-88-59	005-6121030



Optisches Zubehör

HONEYCOMB LOUVER

FARBE	Ø (MM)	ARTIKELNUMMER(N)
Tiefschwarz	30	007-1965168



BO 32 semi-recessed

049-6120417S 002-90743



Projekt / Typ

Notizen

Anzahl / Datum

Optisches Zubehör

OVAL LENS

Ø (MM)

30

ARTIKELNUMMER(N)

007-1965860



SOFT LENS

Ø (MM)

30

ARTIKELNUMMER(N)

007-1965960



WALLWASHER LENS

Ø (MM)

30

ARTIKELNUMMER(N)

007-1965760

