

TULA nano suspended

canopy surface

049-5510418F 005-2602198



Projekt / Typ

Notizen

Anzahl / Datum



Allgemein

Decke | Abgehängt

Tiefschwarz | RAL 9005 ¹

Baldachin Tiefschwarz

IP20

762 lm

Einsatz 86 lm/W ²

LED

2700 K

CRI ≥ 90

initial MacAdam ≤ 2 SDCM

R_g: 97 | R_r: 91 | R_{f(15)}: 87

MR 0.52 | MDER 0.47

Optisch

flood | Ausstrahlwinkel 30°

PstLM ≤ 1.0 ³ | SVM ≤ 0.4 ³

Elektrisch

Casambi

SK2 | 220-240 V

System 11.8 W | Einsatz 8.9 W

18 Vf | 500 mA

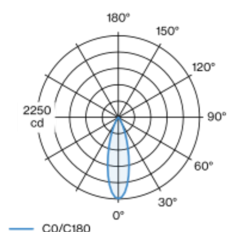
Abmessungen

Durchmesser 26 mm | Höhe 300 mm

0.57 kg

Dekorative Pendelleuchte aus Aluminium; Oberfläche Tiefschwarz pulverbeschichtet; abgependelt mit 1500mm Pendelabhängung; inkl. Einspeiseleitung (schwarz), beliebig kürzbar; passive Kühlung der LEDs durch optimierte Kühlkörpergeometrie; mit COB (Chip on Board) Technologie für höchste Effizienz; keine Bildung von Mehrfachschatten; Lichtfarbe 2700 K; Binning initial MacAdam ≤ 2 SDCM; CRI ≥ 90; energieeffiziente LEDs mit hoher Farbwiedergabe; gute Entblendung durch zurückversetzte Lichtpunktebene; inkl. hochwertiger Linsenoptik; präzise Abstrahlcharakteristik mit 30° Ausstrahlwinkel; Schutzart IP20; SK2; 220-240 V; nicht austauschbare Lichtquelle; Betriebsgerät durch autorisierte Fachleute austauschbar;

Lichtverteilung



flood 30°

h (m)	EO° (lx)	ø (m)
1	2240	0.53
2	560	1.07
3	250	1.60
4	140	2.13
5	90	2.66

Produktskizze



¹ RAL Code

² inkl. Berücksichtigung von optischen & internen Steuergeräteverlusten

³ Wert von umgebendem Produkt bei Volllast (ungedimmt)

Montageanleitung



Beleuchtungsrechner



[049-5510418F 005-2602198] Bei den technischen Daten handelt es sich um Bemessungswerte für eine Umgebungstemperatur von 25°C. Die Angaben zum Lichtstrom unterliegen initial einer Toleranz von +/- 10%, jene zur elektrischen Anschlussleistung initial einer Toleranz von +/- 10% und jene zur Farbtemperatur initial +/- 150 Kelvin. Es wird keine Haftung für Druckfehler übernommen. Es gelten die AGB der XAL GmbH.
© XAL GmbH · Auer-Welsbach-Gasse 36 · 8055 Graz · Austria · www.xal.com

06.07.2025

TULA nano suspended

canopy surface

049-5510418F 005-2602198



Projekt / Typ

Notizen

Anzahl / Datum

Komponenten

CANOPY

FARBE	Ø (MM)	ARTIKELNUMMER(N)
Tiefschwarz	115	005-2602198



Montagezubehör

SPECIAL MOUNTING TOOL

TYP	Ø (MM)	ARTIKELNUMMER(N)
notwendig zur Installation des randlosen Gehäuses	100	063-8912110



RING CEILING MOUNTED

FARBE	Ø (MM)	ARTIKELNUMMER(N)
Verkehrsweiß	50	050-0510217
Tiefschwarz	50	050-0510218



HOOK

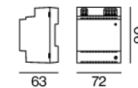
FARBE	Ø (MM)	ARTIKELNUMMER(N)
Verkehrsweiß	18	050-0510317
Tiefschwarz	18	050-0510318



Optionales elektrisches Zubehör

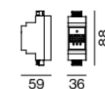
DIN RAIL POWER SUPPLY

L-B-H (MM)	ARTIKELNUMMER(N)
72-90-63	005-6520210



DIN RAIL LED DRIVER

TYP	L-B-H (MM)	ARTIKELNUMMER(N)
2x42W 48V DC UOUT 10-40V	36-88-59	005-6121030



TULA nano suspended

canopy surface

049-5510418F 005-2602198



Projekt / Typ

Notizen

Anzahl / Datum

Optisches Zubehör

OVAL LENS

Ø (MM)	ARTIKELNUMMER(N)
42	007-1965880



SOFT LENS

Ø (MM)	ARTIKELNUMMER(N)
42	007-1965980



WALLWASHER LENS

Ø (MM)	ARTIKELNUMMER(N)
42	007-1965780

