

# BO 32 semi-recessed

049-6120518S 002-90742



Projekt / Typ

Notizen

Anzahl / Datum



## Allgemein

Decke | Halbeinbau

schwenkbar max. 90°

Rotierbarkeit 350°

Tiefschwarz | RAL 9005 <sup>1</sup>

IP20

817 lm

## LED

3000 K

CRI ≥ 90

L80 / 50000 h

initial MacAdam ≤ 2 SDCM

R<sub>g</sub>: 99 | R<sub>f</sub>: 90 | R<sub>t(1-15)</sub>: 87

MR 0.6 | MDER 0.54

## Optisch

spot | Ausstrahlwinkel 18°

PstLM ≤ 1.0<sup>2 3 4 5</sup> | SVM ≤ 0.4<sup>2 3 4 5</sup>

## Elektrisch

nicht dimmbar

SK2 | 220-240 V

System 11.6 W | Einsatz 8.7 W

Einsatz 94 lm/W <sup>6</sup>

36 Vf | 250 mA

## Abmessungen

Durchmesser 32 mm | Höhe 139 mm

0.24 kg

## Ausschnitt

Durchmesser 46 mm

min. Deckenstärke 2 mm | max. Deckenstärke 25 mm

Einbautiefe 60 mm

<sup>1</sup> RAL Code <sup>2</sup> oval lens BO 32 007-1965860

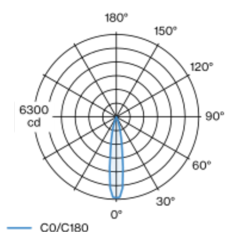
<sup>3</sup> wallwasher lens BO 32 007-1965760

<sup>4</sup> soft lens BO 32 007-1965960

<sup>5</sup> Wert von umgebendem Produkt bei Vollast (ungedimmt)

<sup>6</sup> inkl. Berücksichtigung von optischen & internen Steuergeräteverlusten

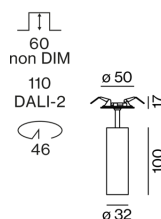
## Lichtverteilung



spot 18°

h (m)	EO° (lx)	ø (m)
1	6190	0.32
2	1550	0.63
3	690	0.95
4	390	1.27
5	250	1.58

## Produktskizze



## Montageanleitung



## Beleuchtungsrechner



# BO 32 semi-recessed

049-6120518S 002-90742



Projekt / Typ

Notizen

Anzahl / Datum

## Wartungsfaktor

Betriebsdauer [h]	10 000	20 000	30 000	40 000	50 000
LLMF	0.964	0.923	0.884	0.847	0.811
LSF	1	1	1	1	1

MF

LMF × RSMF × LLMF × LSF

MF

Wartungsfaktor

LMF<sup>a</sup>

Leuchtenwartungsfaktor

RSMF<sup>a</sup>

Raumwartungsfaktor

LLMF

Lampenlichtstromwartungsfaktor

LSF

Lampenlebensdauerfaktor

<sup>a</sup> Laut "CIE 97, Maintenance of indoor electric lighting systems", 2005, ISBN 3-900-734-34-8. Die Werte müssen vom Planer festgelegt werden.

## Komponenten

### POWER SUPPLY

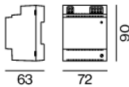
L·B·H (MM)	ARTIKELNUMMER(N)
65-39-20	002-90742



## Optionales elektrisches Zubehör

### DIN RAIL POWER SUPPLY

L·B·H (MM)	ARTIKELNUMMER(N)
72-90-63	005-6520210



### DIN RAIL LED DRIVER

TYP	L·B·H (MM)	ARTIKELNUMMER(N)
2 × 42W   48V DC   UOUT 10–40V	36-88-59	005-6121030



## Optisches Zubehör

### HONEYCOMB LOUVER

FARBE	Ø (MM)	ARTIKELNUMMER(N)
Tiefschwarz	30	007-1965168



# BO 32 semi-recessed

049-6120518S 002-90742



Projekt / Typ

Notizen

Anzahl / Datum

## Optisches Zubehör

### OVAL LENS

Ø (MM)	ARTIKELNUMMER(N)
30	007-1965860



### SOFT LENS

Ø (MM)	ARTIKELNUMMER(N)
30	007-1965960



### WALLWASHER LENS

Ø (MM)	ARTIKELNUMMER(N)
30	007-1965760

