

TULA micro suspended

canopy surface

049-551551XF 005-2602197



Projekt / Typ

Notizen

Anzahl / Datum



Allgemein

Decke | Abgehängt

Spezialfarben

Baldachin Verkehrsweiß

IP20

798 lm

LED

3000 K

CRI ≥ 90

L90 / 50000 h

initial MacAdam ≤ 3 SDCM

R_g: 100 | R_f: 90 | R_{f(1-15)}: 87

MR 0.59 | MDER 0.54

Optisch

flood | Ausstrahlwinkel 44°

PstLM ≤ 1.0 ^{1 2 3 4} | SVM ≤ 0.4 ^{1 2 3 4}

Elektrisch

Casambi

SK2 | 220-240 V

System 11.3 W | Einsatz 8.4 W

Einsatz 95 lm/W⁵

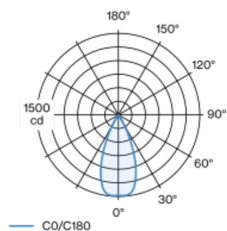
18 Vf | 500 mA

Abmessungen

Durchmesser 47 mm | Höhe 300 mm

Dekorative Pendelleuchte aus Aluminium; Oberfläche Spezialfarben pulverbeschichtet; abgependelt mit 1500mm Pendelabhängung; inkl. Einspeiseleitung (weiß), beliebig kürzbar; passive Kühlung der LEDs durch optimierte Kühlkörpergeometrie; mit COB (Chip on Board) Technologie für höchste Effizienz; keine Bildung von Mehrfachschatten; Lichtfarbe 3000 K; Binning initial MacAdam ≤ 3 SDCM; CRI ≥ 90 ; min. 90% des Lichtstromes nach 50000 Betriebsstunden; energieeffiziente LEDs mit hoher Farbwiedergabe; gute Entblendung durch zurückversetzte Lichtpunktebene; inkl. hochwertiger Linsenoptik; präzise Abstrahlcharakteristik mit 44° Ausstrahlwinkel; Schutzart IP20; SK2; 220-240 V; nicht austauschbare Lichtquelle; Betriebsgerät durch autorisierte Fachleute austauschbar;

Lichtverteilung



flood 44°

h (m)	EO° (lx)	ø (m)
1	1480	0.82
2	370	1.64
3	160	2.45
4	90	3.27
5	60	4.09

Produktskizze



¹ wallwasher lens BO 45 007-1965780

² soft lens BO 45 007-1965980 ³ oval lens BO 45 007-1965880

⁴ Wert von umgebendem Produkt bei Volllast (ungedimmt)

⁵ inkl. Berücksichtigung von optischen & internen Steuergeräteverlusten

Montageanleitung



Beleuchtungsrechner



TULA micro suspended

canopy surface

049-551551XF 005-2602197



Projekt / Typ

Notizen

Anzahl / Datum

Wartungsfaktor

Betriebsdauer [h]	10 000	20 000	30 000	40 000	50 000
LLMF	0.97	0.96	0.95	0.93	0.92
LSF	1	1	1	1	1

MF	LMF × RSMF × LLMF × LSF	RSMF ^a	Raumwartungsfaktor
MF	Wartungsfaktor	LLMF	Lampenlichtstromwartungsfaktor
LMF ^a	Leuchtenwartungsfaktor	LSF	Lampenlebensdauerfaktor

^a Laut "CIE 97, Maintenance of indoor electric lighting systems", 2005, ISBN 3-900-734-34-8. Die Werte müssen vom Planer festgelegt werden.

Komponenten

CANOPY

FARBE	Ø (MM)	ARTIKELNUMMER(N)
Verkehrsweiß	115	005-2602197



Montagezubehör

SPECIAL MOUNTING TOOL

TYP	Ø (MM)	ARTIKELNUMMER(N)
notwendig zur Installation des randlosen Gehäuses	100	063-8912110



RING CEILING MOUNTED

FARBE	Ø (MM)	ARTIKELNUMMER(N)
Verkehrsweiß	50	050-0510217
Tiefschwarz	50	050-0510218



HOOK

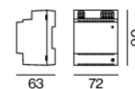
FARBE	Ø (MM)	ARTIKELNUMMER(N)
Verkehrsweiß	18	050-0510317
Tiefschwarz	18	050-0510318



Optionales elektrisches Zubehör

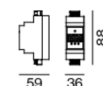
DIN RAIL POWER SUPPLY

L-B-H (MM)	ARTIKELNUMMER(N)
72-90-63	005-6520210



DIN RAIL LED DRIVER

TYP	L-B-H (MM)	ARTIKELNUMMER(N)
2 × 42W 48V DC UOUT 10–40V	36-88-59	005-6121030



[049-551551XF 005-2602197] Bei den technischen Daten handelt es sich um Bemessungswerte für eine Umgebungstemperatur von 25°C. Die Angaben zum Lichtstrom unterliegen initial einer Toleranz von +/- 10%, jene zur elektrischen Anschlussleistung initial einer Toleranz von +/- 10% und jene zur Farbtemperatur initial +/- 150 Kelvin. Es wird keine Haftung für Druckfehler übernommen. Es gelten die AGB der XAL GmbH.
© XAL GmbH · Auer-Welsbach-Gasse 36 · 8055 Graz · Austria · www.xal.com

04.07.2025

TULA micro suspended

canopy surface

049-551551XF 005-2602197



Projekt / Typ

Notizen

Anzahl / Datum

Optisches Zubehör

OVAL LENS

Ø (MM)	ARTIKELNUMMER(N)
42	007-1965880



SOFT LENS

Ø (MM)	ARTIKELNUMMER(N)
42	007-1965980



WALLWASHER LENS

Ø (MM)	ARTIKELNUMMER(N)
42	007-1965780

