

BO 45 base surface 2 lamps


049-643041XV



Projekt / Typ

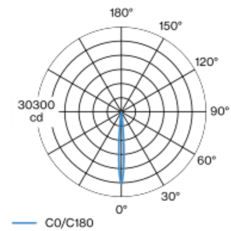
Notizen

Anzahl / Datum



Anbaustrahler aus Aluminium; 2-flammig; zylindrische Strahlerköpfe; Oberfläche Spezialfarben pulverbeschichtet; 330° dreh- und 90° schwenkbar; Anbaugehäuse aus Aluminium inkl. Konverter; Montageplatte mit vormontierter Konvertereinheit vorab montierbar; Leuchtenkörper mittels Verriegelung werkzeuglos aufsetzbar; passive Kühlung der LEDs durch optimierte Kühlkörpergeometrie; mit High-Power-LED für höchste Effizienz; keine Bildung von Mehrfachschatten; Lichtfarbe 2700 K; Binning initial MacAdam ≤ 3 SDCM; CRI ≥ 90 ; min. 85% des Lichtstromes nach 50000 Betriebsstunden; energieeffiziente LEDs mit hoher Farbwiedergabe; inkl. hochwertiger Linsenoptik; präzise Abstrahlcharakteristik mit 8° Ausstrahlwinkel; gute Entblendung durch zurückversetzte Lichtpunktebene; optischer Aufsatz ist als Zubehör erhältlich; Zubehör wird separat angeführt; Schutzart IP20; SK1; 220-240 V; inkl. Konverter, nicht dimmbar; Leuchte für Weiterverdrahtung; Lichtquelle durch autorisierte Fachleute austauschbar; Betriebsgerät durch autorisierte Fachleute austauschbar;

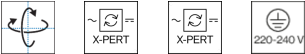
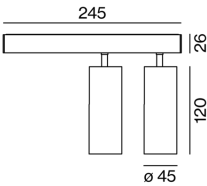
Lichtverteilung



super spot 8°

| h (m) | EO° (lx) | ø (m) |
|-------|----------|-------|
| 1 | 12800 | 0.14 |
| 2 | 3200 | 0.28 |
| 3 | 1400 | 0.41 |
| 4 | 800 | 0.55 |
| 5 | 500 | 0.69 |

Produktskizze



Allgemein

Decke | Track

schwenkbar max. 90°

Rotierbarkeit 330°

Spezialfarben

IP20

732 lm

LED

2700 K

CRI ≥ 90

L85 / 50000 h

initial MacAdam ≤ 3 SDCM

R_g: 99 | R_f: 91 | R₍₁₋₁₅₎: 89

MR 0.54 | MDER 0.49

Optisch

super spot | Ausstrahlwinkel 8°

PstLM ≤ 1.0 ¹ | SVM ≤ 0.4 ¹

Elektrisch

nicht dimmbar

SK1 | 220-240 V

System 14.1 W

System 52 lm/W²

Abmessungen

Länge 245 mm | Breite 55 mm | Höhe 164 mm

0.7 kg

¹ Wert von umgebendem Produkt bei Vollast (ungedimmt)
² inkl. Berücksichtigung von optischen, internen Steuergeräteverlusten & der Effizienz des Betriebsgeräts

Montageanleitung



Beleuchtungsrechner



BO 45 base surface 2 lamps

049-643041XV



Projekt / Typ

Notizen

Anzahl / Datum

Wartungsfaktor

| Betriebsdauer [h] | 10 000 | 20 000 | 30 000 | 40 000 | 50 000 |
|-------------------|--------|--------|--------|--------|--------|
| LLMF | 0.97 | 0.94 | 0.91 | 0.88 | 0.85 |
| LSF | 1 | 1 | 1 | 1 | 1 |

MF

LMF × RSMF × LLMF × LSF

MF

Wartungsfaktor

LMF^a

Leuchtenwartungsfaktor

RSMF^a

Raumwartungsfaktor

LLMF

Lampenlichtstromwartungsfaktor

LSF

Lampenlebensdauerfaktor

^a Laut "CIE 97, Maintenance of indoor electric lighting systems", 2005, ISBN 3-900-734-34-8. Die Werte müssen vom Planer festgelegt werden.

Leitungsschutzschalter

| Leitungs- schutzschalter Typ | Anzahl der Leuchten |
|---------------------------------|---------------------|
| B10 | 31 |
| B13 | 40 |
| B16 | 50 |
| B20 | 62 |
| B25 | 78 |
| C10 | 52 |
| C13 | 67 |
| C16 | 85 |
| C20 | 104 |
| C25 | 130 |

Optisches Zubehör

HONEYCOMB LOUVER

FARBE

Ø (MM)

Tiefschwarz

42

ARTIKELNUMMER(N)
007-1965188



Optisches Zubehör

OVAL LENS

Ø (MM)

ARTIKELNUMMER(N)

42

007-1965880



SOFT LENS

Ø (MM)

ARTIKELNUMMER(N)

42

007-1965980



WALLWASHER LENS

Ø (MM)

ARTIKELNUMMER(N)

42

007-1965780

