




Projekt / Typ

Notizen

Anzahl / Datum



Allgemein

Decke / Wand | Track

Rotierbarkeit 360°

Schwarz | RAL 9005 ¹

IP20

2380 lm

1980 lm/m

Optischer Einsatz 161 lm/W ²

LED

2700 K

CRI ≥ 80

L90 / 50000 h

initial MacAdam ≤ 3 SDCM

MR 0.47 | MDER 0.42

Optisch

opal (lambertsch)

PstLM ≤ 1.0 ³ | SVM ≤ 0.4 ³

Elektrisch

DALI-2 | 1 DALI Addr.

SK3 | 48 V

Einsatz 21.2 W

Optischer Einsatz 14.8 W

18 W/m

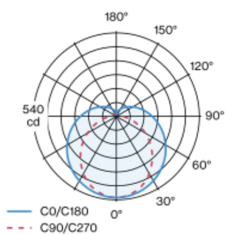
Abmessungen

Länge 1210 mm | Breite 33 mm | Höhe 33 mm

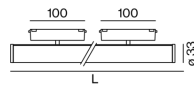
0.45 kg

Zylindrischer, dekorativ-grafischer Lichteinsatz aus Aluminium und satiniertem PMMA für homogene Ausleuchtung; Oberfläche Schwarz eloxiert; Lichteinsatz mittels Magnethalter+Verriegelung werkzeuglos einsetz- und verschiebbar; geeignet für zwei MOVE IT 25 / 45 Profile, sowie für ein MOVE IT 25 / 45 Profil (Axialanordnung); Halterung 360° drehbar; Spannungsversorgung über MOVE IT System Stromschienenprofil; Hot Plug-Schutz; passive Kühlung der LEDs durch optimierte Kühlkörpergeometrie; mit CSP (Chip-Scale-Packaging) Technologie für höchste Effizienz; Lichtfarbe 2700 K; Binning initial MacAdam ≤ 3 SDCM; CRI ≥ 80; min. 90% des Lichtstromes nach 50000 Betriebsstunden; energieeffiziente LEDs mit hoher Farbwiedergabe; Schutzart IP20; SK3; 48 V; DALI Einzelsteuerung; flimmerfreier Sehkomfort durch analoge Stromstärkenregelung (Minimalwert 1%); Lichtquelle durch autorisierte Fachleute austauschbar;

Lichtverteilung



Produktskizze



¹ RAL Code ² inkl. Berücksichtigung von optischen Verlusten

³ Wert von umgebendem Produkt bei Vollast (ungedimmt)

Montageanleitung

