

PIVOT MOVE IT 25 / 25 S / 45 suspended

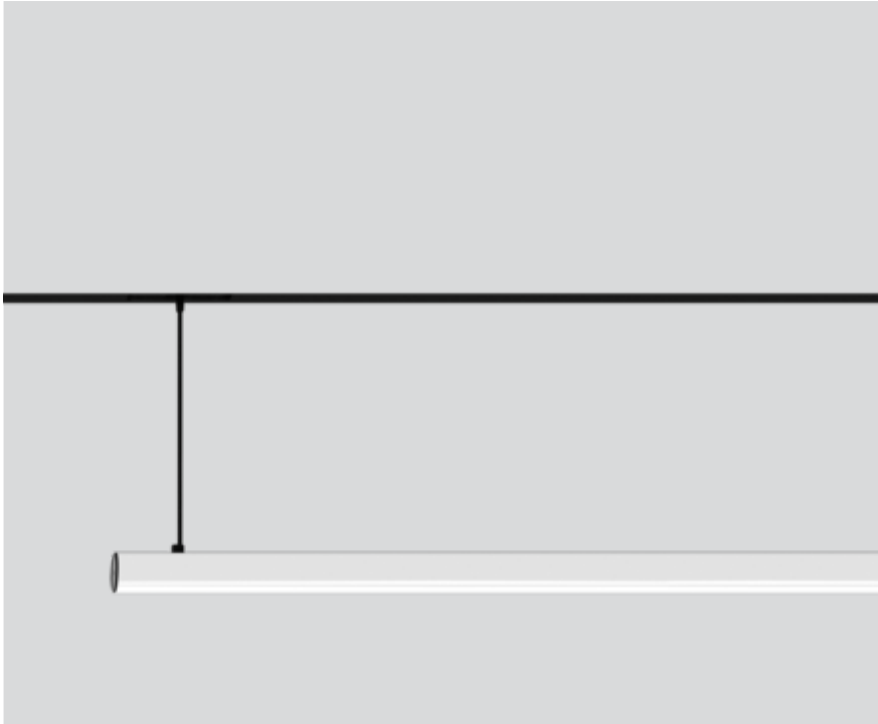
050-03224180



Projekt / Typ

Notizen

Anzahl / Datum



Allgemein

Decke, Schiene abgehängt

Rotierbarkeit 360°

Schwarz, RAL 9005¹

IP20

1190 lm

1980 lm/m

Optischer Einsatz 161 lm/W²

LED

2700 K

CRI ≥ 80

L90 / 50000 h

initial MacAdam ≤ 3 SDCM

MR 0.47

MDER 0.42

Optisch

opal (lambertsch)

PstLM ≤ 1.0³

SVM ≤ 0.4³

Elektrisch

nicht dimmbar

48 V

Einsatz 10.6 W

Optischer Einsatz 7.4 W

SK3

18 W/m

Abmessungen

Länge 610 mm

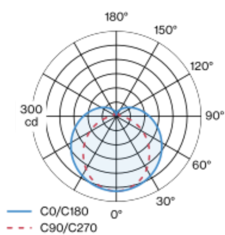
Breite 33 mm

Höhe 33 mm

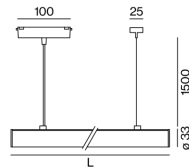
0.35 kg

Zylindrischer, dekorativ-grafischer Lichteinsatz aus Aluminium und satiniertem PMMA für homogene Ausleuchtung; Oberfläche Schwarz eloxiert; Lichteinsatz mittels Magnethalter+Verriegelung werkzeuglos einsetz- und verschiebbar; abgependelt mit 1500mm Seilabhängung; geeignet für zwei MOVE IT 25 / 25 S / 45 Profile, sowie für ein MOVE IT 25 / 25 S / 45 Profil (Axialanordnung); Halterung 360° drehbar; Spannungsversorgung über MOVE IT System Stromschienenprofil; Hot Plug-Schutz; passive Kühlung der LEDs durch optimierte Kühlkörpergeometrie; mit CSP (Chip-Scale-Packaging) Technologie für höchste Effizienz; Lichtfarbe 2700 K; Binning initial MacAdam ≤ 3 SDCM; CRI ≥ 80; min. 90% des Lichtstromes nach 50000 Betriebsstunden; energieeffiziente LEDs mit hoher Farbwiedergabe; Schutzart IP20; SK3; 48 V; nicht dimmbar; Lichtquelle durch autorisierte Fachleute austauschbar;

Lichtverteilung



Produktskizze



¹ RAL Code ² inkl. Berücksichtigung von optischen Verlusten

³ Wert von umgebendem Produkt bei Vollast (ungedimmt)

Montageanleitung



Beleuchtungsrechner

