


MOVE IT 25 / 25 S / 45  
050-0451438



Decke   Abgehängt
Schwarz   RAL 9005 <sup>1</sup>
IP20
494 lm
Optischer Einsatz 83 lm/W <sup>2</sup>

2700 K
CRI $\geq 90$
L90 / 50000 h
initial MacAdam $\leq 3$ SDCM

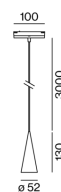
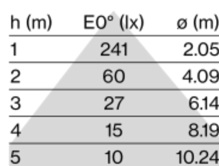
flood | Ausstrahlwinkel 91°  
PstLM ≤ 1.0 <sup>3</sup> | SVM ≤ 0.4 <sup>3</sup>

DALI-2
SK3   48 V
Einsatz 7.9 W
Optischer Einsatz 5.9 W

Durchmesser 52 mm | Höhe 130 mm  
0.4 kg

<sup>3</sup> Wert von umgebendem Produkt bei Vollast (ungedimmt)

## Beleuchtungs- rechner



# w201 Extra small pendant s1 suspended

MOVE IT 25 / 25 S / 45

050-0451438



Projekt / Typ

Notizen

Anzahl / Datum

## Wartungsfaktor

Betriebsdauer [h]	10 000	20 000	30 000	40 000	50 000
LLMF	0.98	0.96	0.94	0.92	0.9
LSF	1	1	1	1	1

MF LMF × RSMF × LLMF × LSF  
MF Wartungsfaktor  
LMF<sup>a</sup> Leuchtenwartungsfaktor

RSMF<sup>a</sup> Raumwartungsfaktor  
LLMF Lampenlichtstromwartungsfaktor  
LSF Lampenlebensdauerfaktor

<sup>a</sup> Laut "CIE 97, Maintenance of indoor electric lighting systems", 2005, ISBN 3-900-734-34-8. Die Werte müssen vom Planer festgelegt werden.

## Montagezubehör

### RING TRACK MOUNTED

FARBE	Ø (MM)	ARTIKELNUMMER(N)
Verkehrsweiß	50	050-051017
Tiefschwarz	50	050-051018



### RING CEILING MOUNTED

FARBE	Ø (MM)	ARTIKELNUMMER(N)
Verkehrsweiß	50	050-0510217
Tiefschwarz	50	050-0510218

