

ARY cable suspended

MOVE IT 25 / 25 S / 45

050-0611438M



Projekt / Typ

Notizen

Anzahl / Datum



Allgemein

Decke | Schiene abgehängt

Tiefschwarz | RAL 9005 ¹

IP20

972 lm

Optischer Einsatz 81 lm/W ²

LED

2700 K

CRI ≥ 90

L90 / 50000 h

initial MacAdam ≤ 3 SDCM

R_g: 96 | R_f: 90 | R_{t(1-15)}: 88

MR 0.55 | MDER 0.5

Optisch

medium | Ausstrahlwinkel 25°

PstLM ≤ 1.0 ³ | SVM ≤ 0.4 ³

Elektrisch

DALI-2 | 1 DALI Addr.

SK3 | 48 V

Einsatz 14.1 W

Optischer Einsatz 12.0 W

Abmessungen

Kabel 2000 mm mit Haken

Durchmesser 47 mm | Höhe 110 mm

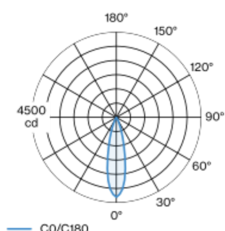
0.4 kg

¹ RAL Code ² inkl. Berücksichtigung von optischen Verlusten

³ Wert von umgebendem Produkt bei Volllast (ungedimmt)

Dekorativer Pendelleuchten-Lichteinsatz aus Aluminium; Oberfläche Tiefschwarz pulverbeschichtet; Lichteinsatz mittels Magnethalter+Verriegelung werkzeuglos einsetz- und verschiebbar; Spannungsversorgung über MOVE IT System Stromschienenprofil; Hot Plug-Schutz; abgependelt mit 2000mm Pendelabhängung, inkl. Einspeiseleitung (Tiefschwarz) beliebig kürzbar, inkl. Deckenmontagering + Haken (Tiefschwarz) für multiple Positionierung der Leuchte im Raum; Shades in den RAL Farben velvet beige, madeira brown, kingfisher grey, woodpecker olive, signal white oder signal black als Zubehör erhältlich; Zubehör wird separat angeführt; passive Kühlung der LEDs durch optimierte Kühlkörpergeometrie; mit COB (Chip on Board) Technologie für höchste Effizienz; keine Bildung von Mehrfachschaten; Lichtfarbe 2700 K; Binning initial MacAdam ≤ 3 SDCM; CRI ≥ 90; min. 90% des Lichtstromes nach 50000 Betriebsstunden; energieeffiziente LEDs mit hoher Farbwiedergabe; gute Entblendung durch zurückversetzte Lichtpunktebene; inkl. hochwertiger Linsenoptik; präzise Abstrahlcharakteristik mit 25° Ausstrahlwinkel; Schutzart IP20; SK3; 48 V; DALI Einzelsteuerung; flimmerfreier Sehkomfort durch analoge Stromstärkenregelung (Minimalwert 1%); nicht austauschbare Lichtquelle;

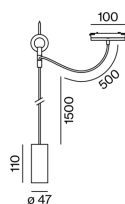
Lichtverteilung



medium 25°

h (m)	E0° (lx)	ø (m)
1	4200	0.44
2	1050	0.89
3	470	1.33
4	260	1.78
5	170	2.22

Produktskizze



Montageanleitung



Beleuchtungsrechner



[*050-0611438M] Bei den technischen Daten handelt es sich um Bemessungswerte für eine Umgebungstemperatur von 25°C. Die Angaben zum Lichtstrom unterliegen initial einer Toleranz von +/- 10%, jene zur elektrischen Anschlussleistung initial einer Toleranz von +/- 10% und jene zur Farbtemperatur initial +/- 150 Kelvin. Es wird keine Haftung für Druckfehler übernommen. Es gelten die AGB der XAL GmbH.

© XAL GmbH · Auer-Welsbach-Gasse 36 · 8055 Graz · Austria · www.xal.com

07.07.2025

1 / 3

ARY cable suspended

MOVE IT 25 / 25 S / 45

050-0611438M



Projekt / Typ

Notizen

Anzahl / Datum

Wartungsfaktor

Betriebsdauer [h]	10 000	20 000	30 000	40 000	50 000
LLMF	0.98	0.97	0.96	0.95	0.94
LSF	1	1	1	1	1

MF	LMF × RSMF × LLMF × LSF	RSMF ^a	Raumwartungsfaktor
MF	Wartungsfaktor	LLMF	Lampenlichtstromwartungsfaktor
LMF ^a	Leuchtenwartungsfaktor	LSF	Lampenlebensdauerfaktor

^a Laut "CIE 97, Maintenance of indoor electric lighting systems", 2005, ISBN 3-900-734-34-8. Die Werte müssen vom Planer festgelegt werden.

Montagezubehör

RING TRACK MOUNTED

FARBE	Ø (MM)	ARTIKELNUMMER(N)
Verkehrsweiß	50	050-0510117
Tiefschwarz	50	050-0510118



RING CEILING MOUNTED

FARBE	Ø (MM)	ARTIKELNUMMER(N)
Verkehrsweiß	50	050-0510217
Tiefschwarz	50	050-0510218



Optisches Zubehör

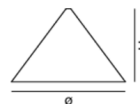
SHADE 300

FARBE	Ø (MM)	ARTIKELNUMMER(N)
Signalschwarz	300	049-593311B
Velvet beige	300	049-593311C
Woodpecker Olive	300	049-593311G
Kingfisher grey	300	049-593311L
Dunkelbraun	300	049-593311T
Signalweiß	300	049-593311W



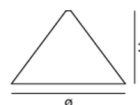
SHADE 400

FARBE	Ø (MM)	ARTIKELNUMMER(N)
Signalschwarz	400	049-593411B
Velvet beige	400	049-593411C
Woodpecker Olive	400	049-593411G
Kingfisher grey	400	049-593411L
Dunkelbraun	400	049-593411T
Signalweiß	400	049-593411W



SHADE 500

FARBE	Ø (MM)	ARTIKELNUMMER(N)
Signalschwarz	500	049-593511B
Velvet beige	500	049-593511C
Woodpecker Olive	500	049-593511G
Kingfisher grey	500	049-593511L
Dunkelbraun	500	049-593511T
Signalweiß	500	049-593511W



[050-0611438M] Bei den technischen Daten handelt es sich um Bemessungswerte für eine Umgebungstemperatur von 25°C. Die Angaben zum Lichtstrom unterliegen initial einer Toleranz von +/- 10%, jene zur elektrischen Anschlussleistung initial einer Toleranz von +/- 10% und jene zur Farbtemperatur initial +/- 150 Kelvin. Es wird keine Haftung für Druckfehler übernommen. Es gelten die AGB der XAL GmbH.
© XAL GmbH · Auer-Welsbach-Gasse 36 · 8055 Graz · Austria · www.xal.com

07.07.2025

ARY cable suspended

MOVE IT 25 / 25 S / 45
050-0611438M



Projekt / Typ

Notizen

Anzahl / Datum

Optisches Zubehör

OVAL LENS

Ø (MM)

42

ARTIKELNUMMER(N)

007-1965880



SOFT LENS

Ø (MM)

42

ARTIKELNUMMER(N)

007-1965980



WALLWASHER LENS

Ø (MM)

42

ARTIKELNUMMER(N)

007-1965780

