

ARY cable suspended

MOVE IT 25 / 25 S / 45

050-0611D3XF



Projekt / Typ

Notizen

Anzahl / Datum



Allgemein

Decke, Schiene abgehängt

Spezialfarben

IP20

285 lm

Optischer Einsatz 71 lm/W¹

LED

tunable white

2200 K - 4000 K

CRI ≥ 90

L95 / 50000 h

initial MacAdam ≤ 3 SDCM

MR 0.4

MDER 0.37

Optisch

flood

Ausstrahlwinkel 46°

PstLM ≤ 1.0²

SVM ≤ 0.4²

Elektrisch

DALI-2 DT8

48 V

Einsatz 5.4 W

Optischer Einsatz 4.0 W

SK3

1 DALI Addr.


Abmessungen

Kabel 2000 mm mit Haken

Durchmesser 47 mm

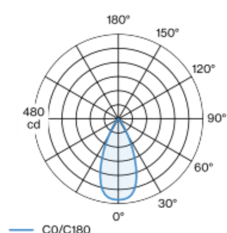
Höhe 110 mm

0.4 kg



Dekorativer Pendelleuchten-Lichteinsatz aus Aluminium; Oberfläche Spezialfarben pulverbeschichtet; Lichteinsatz mittels Magnethalter+Verriegelung werkzeuglos einsetz- und verschiebbar; Spannungsversorgung über MOVE IT System Stromschienenprofil; Hot Plug-Schutz; abgependelt mit 2000mm Pendelabhängung, inkl. Einspeiseleitung (Spezialfarben) beliebig kürzbar, inkl. Deckenmontagering + Haken (Spezialfarben) für multiple Positionierung der Leuchte im Raum; Shades in den RAL Farben velvet beige, madeira brown, kingfisher grey, woodpecker olive, signal white oder signal black als Zubehör erhältlich; Zubehör wird separat angeführt; passive Kühlung der LEDs durch optimierte Kühlkörpergeometrie; mit CSP (Chip-Scale-Packaging) Technologie für höchste Effizienz; keine Bildung von Mehrfachschatten; Lichtfarbe: Tunable White Bestückung (2200-4000 K); Binning initial MacAdam ≤ 3 SDCM; CRI ≥ 90; min. 95% des Lichtstromes nach 50000 Betriebsstunden; energieeffiziente LEDs mit hoher Farbwiedergabe; gute Entblendung durch zurückversetzte Lichtpunktebene; inkl. hochwertiger Linsenoptik; präzise Abstrahlcharakteristik mit 46° Ausstrahlwinkel; Schutzart IP20; SK3; 48 V; DALI Einzelsteuerung; flimmerfreier Sehkomfort durch analoge Stromstärkenregelung (Minimalwert 1%); nicht austauschbare Lichtquelle;

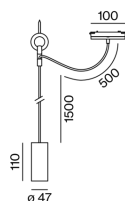
Lichtverteilung



flood 46°

h (m)	EO° (lx)	ø (m)
1	459	0.86
2	115	1.71
3	51	2.57
4	29	3.43
5	18	4.28

Produktskizze



¹ inkl. Berücksichtigung von optischen Verlusten

² Wert von umgebendem Produkt bei Vollast (ungedimmt)

Montageanleitung



Beleuchtungsrechner



[050-0611D3XF] Bei den technischen Daten handelt es sich um Bemessungswerte für eine Umgebungstemperatur von 25°C. Die Angaben zum Lichtstrom unterliegen initial einer Toleranz von +/- 10%, jene zur elektrischen Anschlussleistung initial einer Toleranz von +/- 10% und jene zur Farbtemperatur initial +/- 150 Kelvin. Es wird keine Haftung für Druckfehler übernommen. Es gelten die AGB der XAL GmbH.

© XAL GmbH · Auer-Welsbach-Gasse 36 · 8055 Graz · Austria · www.xal.com

05.05.2025

1 / 3

ARY cable suspended

MOVE IT 25 / 25 S / 45

050-0611D3XF



Projekt / Typ

Notizen

Anzahl / Datum

Wartungsfaktor

Betriebsdauer [h]	10 000	20 000	30 000	40 000	50 000
LLMF	1	1	1	0.98	0.95
LSF	1	1	1	1	1

MF	LMF × RSMF × LLMF × LSF	RSMF ^a	Raumwartungsfaktor
MF	Wartungsfaktor	LLMF	Lampenlichtstromwartungsfaktor
LMF ^a	Leuchtenwartungsfaktor	LSF	Lampenlebensdauerfaktor

^a Laut "CIE 97, Maintenance of indoor electric lighting systems", 2005, ISBN 3-900-734-34-8. Die Werte müssen vom Planer festgelegt werden.

Montagezubehör

RING TRACK MOUNTED

FARBE	Ø (MM)	ARTIKELNUMMER(N)
Verkehrsweiß	50	050-051017
Tiefschwarz	50	050-051018



RING CEILING MOUNTED

FARBE	Ø (MM)	ARTIKELNUMMER(N)
Verkehrsweiß	50	050-0510217
Tiefschwarz	50	050-0510218



Optisches Zubehör

SHADE 300

FARBE	Ø (MM)	ARTIKELNUMMER(N)
Signalschwarz	300	049-593311B
Velvet beige	300	049-593311C
Woodpecker Olive	300	049-593311G
Kingfisher grey	300	049-593311L
Dunkelbraun	300	049-593311T
Signalweiß	300	049-593311W



SHADE 400

FARBE	Ø (MM)	ARTIKELNUMMER(N)
Signalschwarz	400	049-593411B
Velvet beige	400	049-593411C
Woodpecker Olive	400	049-593411G
Kingfisher grey	400	049-593411L
Dunkelbraun	400	049-593411T
Signalweiß	400	049-593411W



SHADE 500

FARBE	Ø (MM)	ARTIKELNUMMER(N)
Signalschwarz	500	049-593511B
Velvet beige	500	049-593511C
Woodpecker Olive	500	049-593511G
Kingfisher grey	500	049-593511L
Dunkelbraun	500	049-593511T
Signalweiß	500	049-593511W



["050-0611D3XF"] Bei den technischen Daten handelt es sich um Bemessungswerte für eine Umgebungstemperatur von 25°C. Die Angaben zum Lichtstrom unterliegen initial einer Toleranz von +/- 10%, jene zur elektrischen Anschlussleistung initial einer Toleranz von +/- 10% und jene zur Farbtemperatur initial +/- 150 Kelvin. Es wird keine Haftung für Druckfehler übernommen. Es gelten die AGB der XAL GmbH.
© XAL GmbH · Auer-Welsbach-Gasse 36 · 8055 Graz · Austria · www.xal.com

05.05.2025

ARY cable suspended

MOVE IT 25 / 25 S / 45

050-0611D3XF



Projekt / Typ

Notizen

Anzahl / Datum

Optisches Zubehör

OVAL LENS

Ø (MM)	ARTIKELNUMMER(N)
42	007-1965880



SOFT LENS

Ø (MM)	ARTIKELNUMMER(N)
42	007-1965980



WALLWASHER LENS

Ø (MM)	ARTIKELNUMMER(N)
42	007-1965780

