

ARY adjustable rod suspended

MOVE IT 25 / 25 S / 45


050-0631D38M



Projekt / Typ

Notizen

Anzahl / Datum



Allgemein

Decke | Schiene abgehängt

schwenkbar max. 90°

Rotierbarkeit 265°

Tiefschwarz | RAL 9005 ¹

IP20

269 lm

Optischer Einsatz 67 lm/W ²

LED

tunable white | 2200 K - 4000 K

CRI ≥ 90

L95 / 50000 h

initial MacAdam ≤ 3 SDCM

MR 0.4 | MDER 0.37

Optisch

medium | Ausstrahlwinkel 21°

PstLM ≤ 1.0 ³ | SVM ≤ 0.4 ³

Elektrisch

DALI-2 DT8 | 1 DALI Addr.

SK3 | 48 V

Einsatz 5.4 W

Optischer Einsatz 4.0 W

Abmessungen

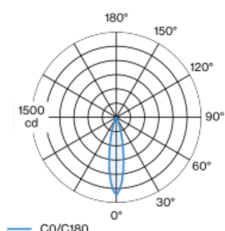
Pende 1500 mm mit Haken

Durchmesser 47 mm | Höhe 110 mm

0.5 kg

Dekorativer Pendelleuchten-Lichteinsatz aus Aluminium; Oberfläche Tiefschwarz pulverbeschichtet; Lichteinsatz mittels Magnethalter+Verriegelung werkzeuglos einsetz- und verschiebbar; Spannungsversorgung über MOVE IT System Stromschienenprofil; Hot Plug-Schutz; kürzbare U-Profil-Pendelstangenabhängung (Tiefschwarz) 1500mm, Einspeiseleitung 2000mm (1500mm in U-Profil, inkl. Deckenmontagering + Haken (Tiefschwarz) für multiple Positionierung der Leuchte im Raum; Strahlerkopf 265° dreh- und 90° schwenkbar; passive Kühlung der LEDs durch optimierte Kühlkörpergeometrie; mit CSP (Chip-Scale-Packaging) Technologie für höchste Effizienz; keine Bildung von Mehrfachschatten; Lichtfarbe: Tunable White Bestückung (2200-4000 K); Binning initial MacAdam ≤ 3 SDCM; CRI ≥ 90; min. 95% des Lichtstromes nach 50000 Betriebsstunden; energieeffiziente LEDs mit hoher Farbwiedergabe; gute Entblendung durch zurückversetzte Lichtpunktebene; inkl. hochwertiger Linsenoptik; präzise Abstrahlcharakteristik mit 21° Ausstrahlwinkel; Schutzart IP20; SK3; 48 V; DALI Einzelsteuerung; flimmerfreier Sehkomfort durch analoge Stromstärkenregelung (Minimalwert 1%); nicht austauschbare Lichtquelle;

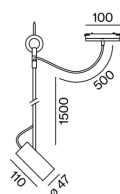
Lichtverteilung



medium 21°

h (m)	E0° (lx)	ø (m)
1	1370	0.38
2	340	0.76
3	150	1.14
4	90	1.52
5	50	1.90

Produktskizze



Montageanleitung



Beleuchtungsrechner

