

ARY rod suspended

MOVE IT 25 / 25 S / 45

050-062161XF



Projekt / Typ

Notizen

Anzahl / Datum



Allgemein

Decke, Schiene abgehängt

Spezialfarben

IP20

1170 lm

LED

4000 K

CRI ≥ 90

L90 / 50000 h

initial MacAdam ≤ 3 SDCM

R_g: 96, R_f: 89, R₍₁₋₁₅₎: 89

MR 0.84

MDER 0.76

Optisch

flood

Ausstrahlwinkel 44°

PstLM ≤ 1.0 ¹

SVM ≤ 0.4 ¹

Elektrisch

nicht dimmbar

48 V

Einsatz 14.1 W

Einsatz 83 lm/W²

SK3


Abmessungen

Pende 1500 mm mit Haken

Durchmesser 47 mm

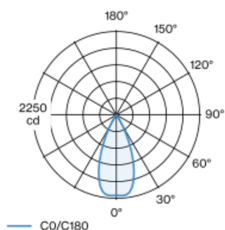
Höhe 110 mm

0.5 kg



Dekorativer Pendelleuchten-Lichteinsatz aus Aluminium; Oberfläche Spezialfarben pulverbeschichtet; Lichteinsatz mittels Magnethalter+Verriegelung werkzeuglos einsetz- und verschiebbar; Spannungsversorgung über MOVE IT System Stromschienenprofil; Hot Plug-Schutz; kürzbare U-Profil-Pendelstangenabhängung (Spezialfarben) 1500mm, Einspeiseleitung 2000mm (1500mm in U-Profil), inkl. Deckenmontagering + Haken (Spezialfarben) für multiple Positionierung der Leuchte im Raum; passive Kühlung der LEDs durch optimierte Kühlkörpergeometrie; mit COB (Chip on Board) Technologie für höchste Effizienz; keine Bildung von Mehrfachschatten; Lichtfarbe 4000 K; Binning initial MacAdam ≤ 3 SDCM; CRI ≥ 90 ; min. 90% des Lichtstromes nach 50000 Betriebsstunden; energieeffiziente LEDs mit hoher Farbwiedergabe; gute Entblendung durch zurückversetzte Lichtpunktebene; inkl. hochwertiger Linsenoptik; präzise Abstrahlcharakteristik mit 44° Ausstrahlwinkel; Schutzart IP20; SK3; 48 V; nicht dimmbar; nicht austauschbare Lichtquelle;

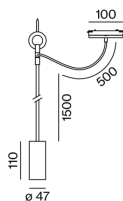
Lichtverteilung



flood 44°

h (m)	EO° (lx)	ø (m)
1	2170	0.82
2	540	1.64
3	240	2.45
4	140	3.27
5	90	4.09

Produktskizze



¹ Wert von umgebendem Produkt bei Vollast (ungedimmt)

² inkl. Berücksichtigung von optischen, internen Steuergeräteverlusten & der Effizienz des Betriebsgeräts

Montageanleitung



Beleuchtungsrechner

