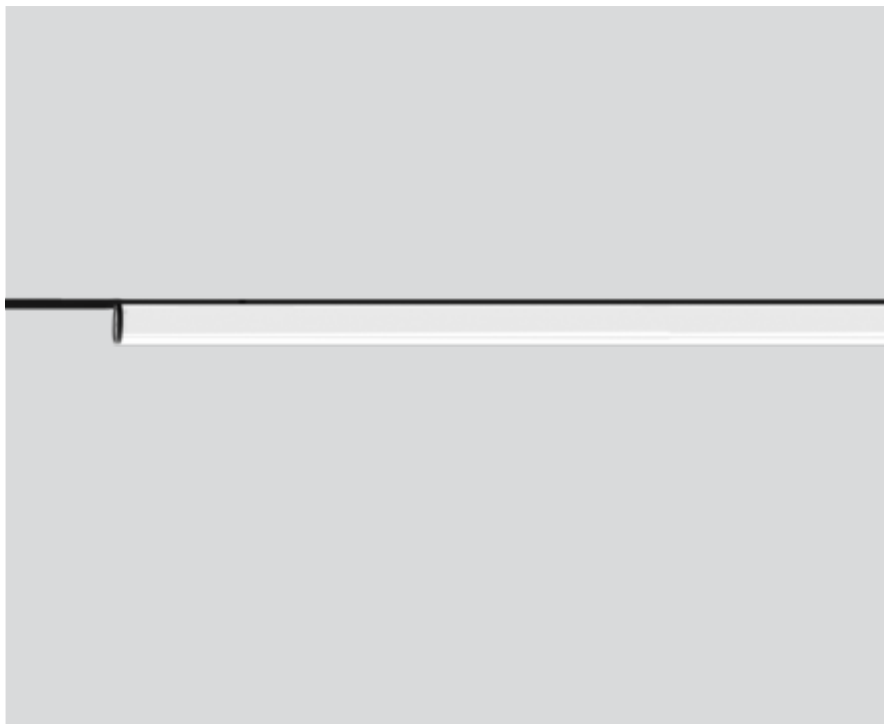




Projekt / Typ	
Notizen	
Anzahl / Datum	



## Allgemein

Decke , Track
Rotierbarkeit 360°
Schwarz , RAL 9005 <sup>1</sup>
IP20
1950 lm
1080 lm/m
Optischer Einsatz 176 lm/W <sup>2</sup>

## LED

tunable white
1800 K - 4000 K
CRI ≥ 80
L90 / 50000 h
initial MacAdam ≤ 3 SDCM
MR 0.72
MDER 0.66

## Optisch

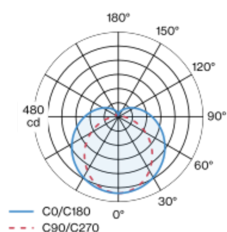
opal (lambertsch)
PstLM ≤ 1.0 <sup>3</sup>
SVM ≤ 0.4 <sup>3</sup>

Zylindrischer, dekorativ-grafischer Lichteinsatz aus Aluminium und satiniertem PMMA für homogene Ausleuchtung; Oberfläche Schwarz eloxiert; Lichteinsatz mittels Magnethalter+Verriegelung werkzeuglos einsetz- und verschiebbar; geeignet für zwei MOVE IT 25 S Profile, sowie für ein MOVE IT 25 S Profil (Axialanordnung); Halterung 360° drehbar; Spannungsversorgung über MOVE IT System Stromschienenprofil; Hot Plug-Schutz; passive Kühlung der LEDs durch optimierte Kühlkörpergeometrie; mit CSP (Chip-Scale-Packaging) Technologie für höchste Effizienz; Lichtfarbe: Tunable White Bestückung (1800-4000 K); Binning initial MacAdam ≤ 3 SDCM; CRI ≥ 80; min. 90% des Lichtstromes nach 50000 Betriebsstunden; energieeffiziente LEDs mit hoher Farbwiedergabe; Schutzart IP20; SK3; 48 V; DALI Einzelsteuerung; flimmerfreier Sehkomfort durch analoge Stromstärkenregelung (Minimalwert 1%); Lichtquelle durch autorisierte Fachleute austauschbar;

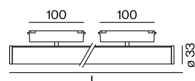
## Elektrisch

DALI-2 DT8
48 V
Einsatz 15.9 W
Optischer Einsatz 111 W
SK3
1 DALI Addr.
9 W/m

## Lichtverteilung



## Produktskizze



## Abmessungen

Länge 1810 mm
Breite 33 mm
Höhe 33 mm
0.6 kg

<sup>1</sup> RAL Code <sup>2</sup> inkl. Berücksichtigung von optischen Verlusten  
<sup>3</sup> Wert von umgebendem Produkt bei Vollast (ungedimmt)

## Montage-anleitung



## Beleuchtungs-rechner

