

MOVE IT 25 trimless track


050-7208018



Projekt / Typ

Notizen

Anzahl / Datum



Allgemein

Decke | Einbau

Tiefschwarz | RAL 9005 ¹

IP20

Elektrisch

nicht dimmbar

SK3 | 48 V

Abmessungen

Länge 2417 mm | Breite 106 mm | Höhe 55 mm

3.9 kg

Ausschnitt

Länge 2421 mm | Breite 62 mm

Einbautiefe 110 mm

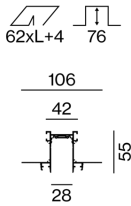
¹ RAL Code

Montage- anleitung



Aluminiumstrangpressprofil mit 28mm Fugenbreite; geeignet für den randlosen Einbau in Gipskartondecken; geeignet für Wand- oder Deckenmontage; geeignet für eine Deckenstärke von 12,5 mm; mit integriertem Stromschienenprofil zur Abnahme der Versorgungsspannung; Oberfläche Tiefschwarz eloxiert; Lichteinsätze mittels Magnethalter+Verriegelung werkzeuglos einsetz- und verschiebbar; Schutzart IP20; SK3; 48 V; Zubehör wird separat angeführt;

Produktskizze



MOVE IT 25 trimless track

050-7208018



Projekt / Typ

Notizen

Anzahl / Datum

Montagezubehör

LINEAR CONNECTOR

L-B-H (MM)	ARTIKELNUMMER(N)
100-28-6	050-2031130



LINEAR CONNECTOR FLEXIBLE

L-B-H (MM)	ARTIKELNUMMER(N)
78-28-6	050-2032110
78-28-6	050-2032130



MECHANICAL LINEAR CONNECTOR SET

ARTIKELNUMMER(N)
050-2011110



Elektrisches Zubehör

POWER FEEDER UNIT

L-B-H (MM)	ARTIKELNUMMER(N)
78-28-6	050-2020110
78-28-6	050-2020130



Elektrisches Zubehör

POWER SUPPLY INTRACK

TYP	L-B-H (MM)	ARTIKELNUMMER(N)
inklusive Kabel 2000 mm	403-26-46	050-2071038
inklusive Kabel 2000 mm	403-26-46	050-2071138



MOVE IT 25 trimless track

050-7208018



Projekt / Typ

Notizen

Anzahl / Datum

Elektrisches Zubehör

POWER SUPPLY surface

FARBE	L-B-H (MM)	ARTIKELNUMMER(N)
Verkehrsweiß	305-144-54	050-2055117
Tiefschwarz	305-144-54	050-2055118
Verkehrsweiß	305-144-54	050-2055137
Tiefschwarz	305-144-54	050-2055138
Verkehrsweiß	455-104-40	050-2055417
Tiefschwarz	455-104-40	050-2055418
Verkehrsweiß	455-104-40	050-2055437
Tiefschwarz	455-104-40	050-2055438
Verkehrsweiß	455-104-40	050-2055217
Tiefschwarz	455-104-40	050-2055218
Verkehrsweiß	455-104-40	050-2055237
Tiefschwarz	455-104-40	050-2055238
Verkehrsweiß	455-104-40	050-2055517
Tiefschwarz	455-104-40	050-2055518
Verkehrsweiß	455-104-40	050-2055537
Tiefschwarz	455-104-40	050-2055538
Verkehrsweiß	305-144-54	050-2055317
Tiefschwarz	305-144-54	050-2055318
Verkehrsweiß	305-144-54	050-2055337
Tiefschwarz	305-144-54	050-2055338



Elektrisches Zubehör

POWER SUPPLY EXTERNAL

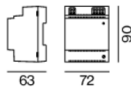
L-B-H (MM)	ARTIKELNUMMER(N)
163-43-32	002-62133
350-30-18	002-62134
350-30-18	002-62135
400-40-22	002-62139
252-90-44	002-60320



Optionales elektrisches Zubehör

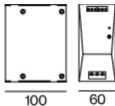
DIN RAIL POWER SUPPLY

L-B-H (MM)	ARTIKELNUMMER(N)
72-90-63	005-6520210



DIN RAIL POWER SUPPLY PRO

L-B-H (MM)	ARTIKELNUMMER(N)
60-125-100	005-6220110
100-125-120	005-6220210



DIN RAIL DALI-2 SELV DEVICE

L-B-H (MM)	ARTIKELNUMMER(N)
107-37-58	005-6620030



MOVE IT 25 trimless track

050-7208018



Projekt / Typ

Notizen

Anzahl / Datum

Elektrisches Zubehör

DALI-2 SELV DEVICE

TYP	L-B-H (MM)	ARTIKELNUMMER(N)
Steuereinheit	212-37-26	050-2061130



ESSENTIAL SENSOR

TYP	L-B-H (MM)	ARTIKELNUMMER(N)
Helligkeit & Anwesenheit	125-28-45	050-2063178



Optisches Zubehör

BLIND COVER

FARBE	ARTIKELNUMMER(N)
Tiefschwarz	050-7004008
Tiefschwarz	050-7008008
Tiefschwarz	050-7009008



END CAPS

TYP	L-B-H (MM)	ARTIKELNUMMER(N)
1 Paar	54-55-2	050-7200008

