

MOVE IT 25 S trimless track ceiling wall


050-7211138



Projekt / Typ

Notizen

Anzahl / Datum



Allgemein

Decke / Wand | Einbau

Schwarz | RAL 9005 ¹

IP20

Elektrisch

DALI-2

SK3 | 48 V

Abmessungen

Länge 661 mm | Breite 71 mm | Höhe 661 mm

1.5 kg

Ausschnitt

Breite 62 mm

Einbautiefe 52 mm

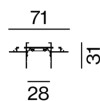
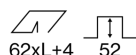
¹ RAL Code

Montageanleitung



90° Winkelverbinder Decke - Wand; Niedriges Aluminiumstrangpressprofil mit 31mm Höhe und 28mm Fugenbreite; geeignet für den randlosen Einbau in Gipskartondecken; geeignet für Wand- oder Deckenmontage; geeignet für eine Deckenstärke von 12,5 mm; mit integriertem Stromschienenprofil für Abnahme von Versorgungsspannung und DALI Signal; Oberfläche Schwarz eloxiert; Lichteinsätze mittels Magnethalter+Verriegelung werkzeuglos einsetz- und verschiebbar; Schutzart IP20; SK3; 48 V; Zubehör wird separat angeführt;

Produktskizze



MOVE IT 25 S trimless track ceiling wall

050-7211138



Projekt / Typ

Notizen

Anzahl / Datum

Elektrisches Zubehör

LINEAR CONNECTOR

L-B-H (MM)	ARTIKELNUMMER(N)
100-28-6	050-2031130



LINEAR CONNECTOR FLEXIBLE

L-B-H (MM)	ARTIKELNUMMER(N)
78-28-6	050-2032110
78-28-6	050-2032130



MECHANICAL LINEAR CONNECTOR SET

ARTIKELNUMMER(N)
050-2011110

VERBODEN TOEGANG
80

VERBODEN TOEGANG
80

Elektrisches Zubehör

POWER FEEDER UNIT

L-B-H (MM)	ARTIKELNUMMER(N)
78-28-6	050-2020110
78-28-6	050-2020130
78-28-6	050-2024130



POWER SUPPLY INTRACK

TYP	L-B-H (MM)	ARTIKELNUMMER(N)
inklusive Kabel 2000 mm	403-26-46	050-2071038
inklusive Kabel 2000 mm	403-26-46	050-2071138



POWER SUPPLY EXTERNAL

L-B-H (MM)	ARTIKELNUMMER(N)
163-43-32	002-62133
350-30-18	002-62134
350-30-18	002-62135
400-40-22	002-62139
252-90-44	002-60320



Optionales elektrisches Zubehör

DIN RAIL POWER SUPPLY PRO

L-B-H (MM)	ARTIKELNUMMER(N)
60-125-100	005-6220110
100-125-120	005-6220210



DIN RAIL POWER SUPPLY

L-B-H (MM)	ARTIKELNUMMER(N)
72-90-63	005-6520210



[050-7211138] Bei den technischen Daten handelt es sich um Bemessungswerte für eine Umgebungstemperatur von 25°C. Die Angaben zum Lichtstrom unterliegen initial einer Toleranz von +/- 10%, jene zur elektrischen Anschlussleistung initial einer Toleranz von +/- 10% und jene zur Farbtemperatur initial +/- 150 Kelvin. Es wird keine Haftung für Druckfehler übernommen. Es gelten die AGB der XAL GmbH.
© XAL GmbH · Auer-Welsbach-Gasse 36 · 8055 Graz · Austria · www.xal.com

30.06.2025

MOVE IT 25 S trimless track ceiling wall

050-7211138



Projekt / Typ

Notizen

Anzahl / Datum

Optisches Zubehör

END CAPS

TYP	L-B-H (MM)	ARTIKELNUMMER(N)
1 Paar	54-31-2	050-7210008



BLIND COVER

FARBE	ARTIKELNUMMER(N)
Tiefschwarz	050-7004008
Tiefschwarz	050-7008008
Tiefschwarz	050-7009008

