

MOVE IT 45 track indirect

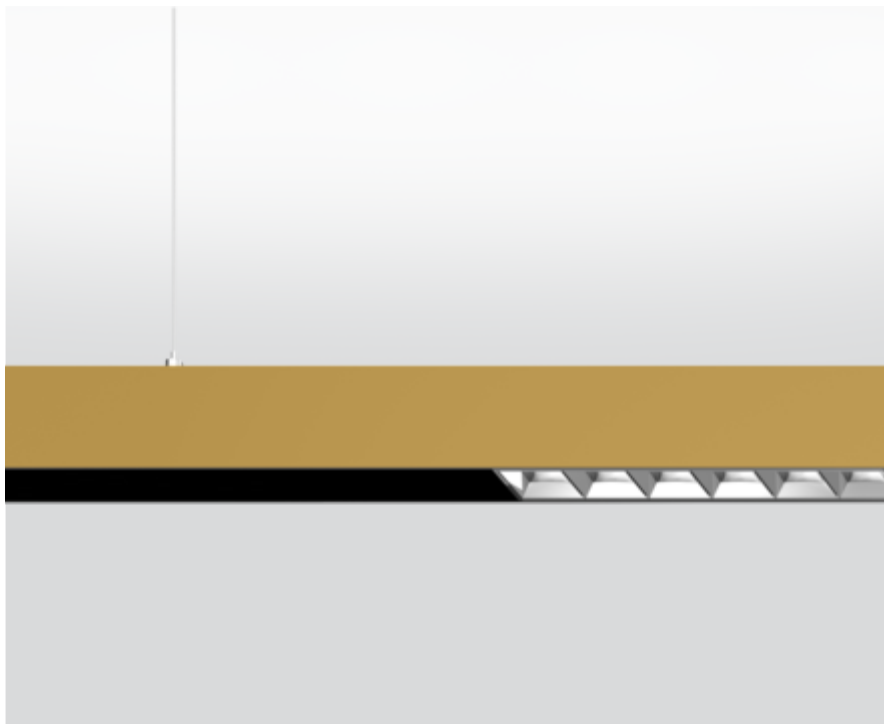
050-743253G



Projekt / Typ

Notizen

Anzahl / Datum



Allgemein

Decke , Abgehängt

Gold

Innenfarbe Schwarz

IP20

648 lm

1330 lm/m

Optischer Einsatz 139 lm/W¹

LED

3000 K

CRI \geq 90

L80 / 50000 h

initial MacAdam \leq 3 SDCM

R_g: 99 , R_r: 91 , R_{t(1-15)}: 89

MR 0.61

MDER 0.55

Optisch

PstLM \leq 1.0 ²

SVM \leq 0.4 ²

Elektrisch

DALI-2

48 V

Einsatz 6.2 W

Optischer Einsatz 4.7 W

SK3

1 DALI Addr.

13 W/m

Abmessungen

Länge 620 mm

Breite 48 mm

Höhe 60 mm

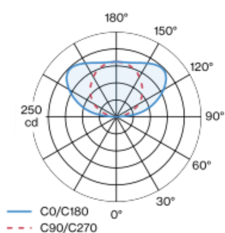
0.8 kg

¹ inkl. Berücksichtigung von optischen Verlusten

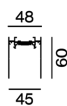
² Wert von umgebendem Produkt bei Vollast (ungedimmt)

Aluminiumstrangpressprofil mit 45mm Fugenbreite; für abgehängte Montage (1500mm Seilabhängung als Zubehör); werkzeuglose Höhenverstellung; mit indirekter Lichtkomponente für zusätzliche Akzentuierung der Decke; Indirektlichtanteil mit opaler Linsenabdeckung abgedeckt; Lichtfarbe 3000 K; Binning initial MacAdam \leq 3 SDCM; CRI \geq 90; min. 80% des Lichtstromes nach 50000 Betriebsstunden; energieeffiziente LEDs mit hoher Farbwiedergabe; mit integriertem Stromschienenprofil für Abnahme von Versorgungsspannung und DALI Signal; Oberfläche Gold pulverbeschichtet; Innenfarbe Schwarz eloxiert; Lichteinsätze mittels Magnethalter+Verriegelung werkzeuglos einsetz- und verschiebbar; Schutzart IP20; SK3; 48 V; Zubehör wird separat angeführt; nicht austauschbare Lichtquelle;

Lichtverteilung



Produktskizze



Montageanleitung



Beleuchtungsrechner



[050-743253G] Bei den technischen Daten handelt es sich um Bemessungswerte für eine Umgebungstemperatur von 25°C. Die Angaben zum Lichtstrom unterliegen initial einer Toleranz von +/- 10%, jene zur elektrischen Anschlussleistung initial einer Toleranz von +/- 10% und jene zur Farbtemperatur initial +/- 150 Kelvin. Es wird keine Haftung für Druckfehler übernommen. Es gelten die AGB der XAL GmbH.
© XAL GmbH · Auer-Welsbach-Gasse 36 · 8055 Graz · Austria · www.xal.com

06.05.2025

MOVE IT 45 track indirect

050-743253G



Projekt / Typ

Notizen

Anzahl / Datum

Wartungsfaktor

Betriebsdauer [h]	10 000	20 000	30 000	40 000	50 000
LLMF	0.96	0.92	0.87	0.83	0.8
LSF	1	1	1	1	1

MF	LMF × RSMF × LLMF × LSF	RSMF ^a	Raumwartungsfaktor
MF	Wartungsfaktor	LLMF	Lampenlichtstromwartungsfaktor
LMF ^a	Leuchtenwartungsfaktor	LSF	Lampenlebensdauerfaktor

^a Laut "CIE 97, Maintenance of indoor electric lighting systems", 2005, ISBN 3-900-734-34-8. Die Werte müssen vom Planer festgelegt werden.

Montagezubehör

CABLE SUSPENSION

FARBE	ARTIKELNUMMER(N)
Chrom	005-2152110
Schwarz	005-2152118



CANOPY square

FARBE	L-B-H (MM)	ARTIKELNUMMER(N)
Verkehrsweiß	90-90-22	005-2311717
Tiefschwarz	90-90-22	005-2311718



END CAP

FARBE	L-B-H (MM)	ARTIKELNUMMER(N)
Tiefschwarz	60-48-3	050-7330008
Gold/Schwarz	60-48-3	050-733000G
Weiß/Schwarz	60-48-3	050-733000P
Spezialfarben	60-48-3	050-733000X



Montagezubehör

MECHANICAL LINEAR CONNECTOR

FARBE	ARTIKELNUMMER(N)
Chrom	050-2011310
Schwarz	050-2011318



MECHANICAL LINEAR CONNECTOR SURFACE

ARTIKELNUMMER(N)
050-2011410



MECHANICAL & ELECTRICAL LINEAR CONNECTOR

ARTIKELNUMMER(N)
050-2031230



MOVE IT 45 track indirect

050-743253G



Projekt / Typ

Notizen

Anzahl / Datum

Montagezubehör

NODE CONNECTOR

TYP	FARBE	Ø (MM)	ARTIKELNUMMER(N)
Kabel chrom	Verkehrsweiß	64	050-2033137
Kabel chrom	Tiefschwarz	64	050-2033138
Kabel chrom	Spezialfarben	64	050-203313X
schwarzes Kabel	Verkehrsweiß	64	050-2033147
schwarzes Kabel	Tiefschwarz	64	050-2033148
schwarzes Kabel	Spezialfarben	64	050-203314X
Kabel chrom	Verkehrsweiß	64	050-2022237
Kabel chrom	Tiefschwarz	64	050-2022238
Kabel chrom	Spezialfarben	64	050-202223X
schwarzes Kabel	Verkehrsweiß	64	050-2022247
schwarzes Kabel	Tiefschwarz	64	050-2022248
schwarzes Kabel	Spezialfarben	64	050-202224X



NODE END CAP

TYP	FARBE	ARTIKELNUMMER(N)
inkl. elektrischem Verbinder	Tiefschwarz	050-7300108
inkl. elektrischem Verbinder	Weiß/Schwarz	050-730010P
inkl. elektrischem Verbinder	Spezialfarben	050-730010X



Elektrisches Zubehör

POWER FEEDER UNIT

TYP	L-B-H (MM)	ARTIKELNUMMER(N)
nicht dimmbar	78-28-6	050-2022110
DALI-2	78-28-6	050-2022130
nicht dimmbar	78-28-6	050-2024110



Elektrisches Zubehör

POWER SUPPLY INTRACK

TYP	L-B-H (MM)	ARTIKELNUMMER(N)
150 W inklusive Kabel 2000 mm	453-43-48	050-2071238
250 W inklusive Kabel 2000 mm	453-43-48	050-2071338





Elektrisches Zubehör

POWER SUPPLY SURFACE

FARBE	L-B-H (MM)	ARTIKELNUMMER(N)
Verkehrsweiß	305-144-54	050-2055117
Tiefschwarz	305-144-54	050-2055118
Verkehrsweiß	305-144-54	050-2055137
Tiefschwarz	305-144-54	050-2055138
Verkehrsweiß	455-104-40	050-2055417
Tiefschwarz	455-104-40	050-2055418
Verkehrsweiß	455-104-40	050-2055437
Tiefschwarz	455-104-40	050-2055438
Verkehrsweiß	455-104-40	050-2055217
Tiefschwarz	455-104-40	050-2055218
Verkehrsweiß	455-104-40	050-2055237
Tiefschwarz	455-104-40	050-2055238
Verkehrsweiß	455-104-40	050-2055517
Tiefschwarz	455-104-40	050-2055518
Verkehrsweiß	455-104-40	050-2055537
Tiefschwarz	455-104-40	050-2055538
Verkehrsweiß	305-144-54	050-2055317
Tiefschwarz	305-144-54	050-2055318
Verkehrsweiß	305-144-54	050-2055337
Tiefschwarz	305-144-54	050-2055338



Elektrisches Zubehör

POWER SUPPLY EXTERNAL

TYP	L-B-H (MM)	ARTIKELNUMMER(N)
60 W	163-43-32	002-62133
100 W	350-30-18	002-62134
150 W	350-30-18	002-62135
250 W	400-40-22	002-62139
320 W	252-90-44	002-60320



Optionales elektrisches Zubehör

DIN RAIL POWER SUPPLY

TYP	L-B-H (MM)	ARTIKELNUMMER(N)
160 W	72-90-63	005-6520210



DIN RAIL POWER SUPPLY PRO

TYP	L-B-H (MM)	ARTIKELNUMMER(N)
240 W	60-125-100	005-6220110
480 W	100-125-120	005-6220210



Elektrisches Zubehör

DALI-2 SELV DEVICE

TYP	L-B-H (MM)	ARTIKELNUMMER(N)
Steuereinheit	212-37-26	050-2061130



MOVE IT 45 track indirect

050-743253G



Projekt / Typ

Notizen

Anzahl / Datum

Optisches Zubehör

BLIND COVER

TYP	FARBE	ARTIKELNUMMER(N)
1217 mm	Tiefschwarz	050-7034008
2417 mm	Tiefschwarz	050-7038008
3622 mm	Tiefschwarz	050-7039008



END CAP

FARBE	L-B-H (MM)	ARTIKELNUMMER(N)
Tiefschwarz	60-48-3	050-7330008
Weiß/Schwarz	60-48-3	050-733000P

