

MOVE IT 25 track

050-7302038



Projekt / Typ

Notizen

Anzahl / Datum



Allgemein

Decke | Abgehängt

Tiefschwarz | RAL 9005 ¹

IP20

Elektrisch

DALI-2

SK3 | 48 V

Abmessungen

Länge 620 mm | Breite 31 mm | Höhe 60 mm

0.65 kg

¹ RAL Code

Montage- anleitung



Aluminiumstrangpressprofil mit 28mm Fugenbreite; für Wand-/Deckenanbaumontage oder für abgehängte Montage (1500mm Seilabhängung als Zubehör); werkzeuglose Höhenverstellung; mit integriertem Stromschienenprofil für Abnahme von Versorgungsspannung und DALI Signal; Oberfläche Tiefschwarz eloxiert; Lichteinsätze mittels Magnethalter+Verriegelung werkzeuglos einsetz- und verschiebbar; Schutzart IP20; SK3; 48 V; Zubehör wird separat angeführt;

Produktskizze



['050-7302038'] Bei den technischen Daten handelt es sich um Bemessungswerte für eine Umgebungstemperatur von 25°C. Die Angaben zum Lichtstrom unterliegen initial einer Toleranz von +/- 10%, jene zur elektrischen Anschlussleistung initial einer Toleranz von +/- 10% und jene zur Farbtemperatur initial +/- 150 Kelvin. Es wird keine Haftung für Druckfehler übernommen. Es gelten die AGB der XAL GmbH.
© XAL GmbH · Auer-Welsbach-Gasse 36 · 8055 Graz · Austria · www.xal.com

08.07.2025

1 / 5

MOVE IT 25 track

050-7302038



Projekt / Typ

Notizen

Anzahl / Datum

Montagezubehör

NODE CONNECTOR suspended

TYP	FARBE	Ø (MM)	ARTIKELNUMMER(N)
Kabel chrom	Verkehrsweiß	64	050-2033137
Kabel chrom	Tiefschwarz	64	050-2033138
Kabel chrom	Spezialfarben	64	050-203313X
schwarzes Kabel	Verkehrsweiß	64	050-2033147
schwarzes Kabel	Tiefschwarz	64	050-2033148
schwarzes Kabel	Spezialfarben	64	050-203314X
Kabel chrom	Verkehrsweiß	64	050-2022237
Kabel chrom	Tiefschwarz	64	050-2022238
Kabel chrom	Spezialfarben	64	050-202223X
schwarzes Kabel	Verkehrsweiß	64	050-2022247
schwarzes Kabel	Tiefschwarz	64	050-2022248
schwarzes Kabel	Spezialfarben	64	050-202224X



NODE END CAP

TYP	FARBE	ARTIKELNUMMER(N)
inkl. elektrischem Verbinder	Tiefschwarz	050-7300108
inkl. elektrischem Verbinder	Verkehrsweiß / Tiefschwarz	050-730010P
inkl. elektrischem Verbinder	Spezialfarben	050-730010X



WALL MOUNTING ACCESSORY

TYP	L-B-H (MM)	ARTIKELNUMMER(N)
mechanisch	28-10-5	050-2044118



MOVE IT 25 track

050-7302038



Projekt / Typ

Notizen

Anzahl / Datum

Montagezubehör

MECHANICAL LINEAR CONNECTOR

FARBE	ARTIKELNUMMER(N)
Chrom	050-2011310
Schwarz	050-2011318



MECHANICAL LINEAR CONNECTOR surface

ARTIKELNUMMER(N)
050-2011410



MECHANICAL & ELECTRICAL LINEAR CONNECTOR

ARTIKELNUMMER(N)
050-2031230



CURVE CONNECTOR

TYP	FARBE	L-B-H (MM)	ARTIKELNUMMER(N)
mechanisch & elektrisch R 300 mm	Tiefschwarz	416-31-60	050-7303038
mechanisch & elektrisch R 300 mm	Goldstaub / Tiefschwarz	416-31-60	050-730303G
mechanisch & elektrisch R 300 mm	Verkehrsweiß / Tiefschwarz	416-31-60	050-730303P
mechanisch & elektrisch R 300 mm	Spezialfarben	416-31-60	050-730303X
mechanisch R 300 mm	Tiefschwarz	416-31-60	050-7303118
mechanisch R 300 mm	Goldstaub / Tiefschwarz	416-31-60	050-730311G
mechanisch R 300 mm	Verkehrsweiß / Tiefschwarz	416-31-60	050-730311P
mechanisch R 300 mm	Spezialfarben	416-31-60	050-730311X



Montagezubehör

CABLE SUSPENSION

FARBE	ARTIKELNUMMER(N)
Chrom	005-2152110
Schwarz	005-2152118



CANOPY square

FARBE	L-B-H (MM)	ARTIKELNUMMER(N)
Verkehrsweiß	90-90-22	005-2311717
Tiefschwarz	90-90-22	005-2311718



CEILING FASTENER

FARBE	L-B-H (MM)	ARTIKELNUMMER(N)
Verkehrsweiß	67-31-8	050-2041117
Tiefschwarz	67-31-8	050-2041118



MOVE IT 25 track

050-7302038



Projekt / Typ

Notizen

Anzahl / Datum

Elektrisches Zubehör

POWER FEEDER UNIT

L-B-H (MM)	ARTIKELNUMMER(N)
78-28-6	050-2020110
78-28-6	050-2020130



Elektrisches Zubehör

POWER SUPPLY INTRACK

TYP	L-B-H (MM)	ARTIKELNUMMER(N)
inklusive Kabel 2000 mm	403-26-46	050-2071038
inklusive Kabel 2000 mm	403-26-46	050-2071138



Elektrisches Zubehör

POWER SUPPLY surface

FARBE	L-B-H (MM)	ARTIKELNUMMER(N)
Verkehrsweiß	305-144-54	050-2055117
Tiefschwarz	305-144-54	050-2055118
Verkehrsweiß	305-144-54	050-2055137
Tiefschwarz	305-144-54	050-2055138
Verkehrsweiß	455-104-40	050-2055417
Tiefschwarz	455-104-40	050-2055418
Verkehrsweiß	455-104-40	050-2055437
Tiefschwarz	455-104-40	050-2055438
Verkehrsweiß	455-104-40	050-2055217
Tiefschwarz	455-104-40	050-2055218
Verkehrsweiß	455-104-40	050-2055237
Tiefschwarz	455-104-40	050-2055238
Verkehrsweiß	455-104-40	050-2055517
Tiefschwarz	455-104-40	050-2055518
Verkehrsweiß	455-104-40	050-2055537
Tiefschwarz	455-104-40	050-2055538
Verkehrsweiß	305-144-54	050-2055317
Tiefschwarz	305-144-54	050-2055318
Verkehrsweiß	305-144-54	050-2055337
Tiefschwarz	305-144-54	050-2055338



Elektrisches Zubehör

POWER SUPPLY EXTERNAL

L-B-H (MM)	ARTIKELNUMMER(N)
163-43-32	002-62133
350-30-18	002-62134
350-30-18	002-62135
400-40-22	002-62139
252-90-44	002-60320



MOVE IT 25 track

050-7302038



Projekt / Typ

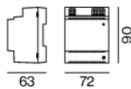
Notizen

Anzahl / Datum

Optionales elektrisches Zubehör

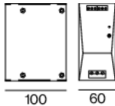
DIN RAIL POWER SUPPLY

L-B-H (MM)	ARTIKELNUMMER(N)
72-90-63	005-6520210



DIN RAIL POWER SUPPLY PRO

L-B-H (MM)	ARTIKELNUMMER(N)
60-125-100	005-6220110
100-125-120	005-6220210



DIN RAIL DALI-2 SELV DEVICE

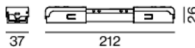
L-B-H (MM)	ARTIKELNUMMER(N)
107-37-58	005-6620030



Elektrisches Zubehör

DALI-2 SELV DEVICE

TYP	L-B-H (MM)	ARTIKELNUMMER(N)
Steuereinheit	212-37-26	050-2061130



ESSENTIAL SENSOR

TYP	L-B-H (MM)	ARTIKELNUMMER(N)
Helligkeit & Anwesenheit	125-28-45	050-2063178



Optisches Zubehör

BLIND COVER

FARBE	ARTIKELNUMMER(N)
Tiefschwarz	050-7004008
Tiefschwarz	050-7008008
Tiefschwarz	050-7009008



END CAPS

TYP	FARBE	L-B-H (MM)	ARTIKELNUMMER(N)
1 Paar	Tiefschwarz	60-31-3	050-7300008
1 Paar	Goldstaub / Tiefschwarz	60-31-3	050-730000G
1 Paar	Verkehrsweiß / Tiefschwarz	60-31-3	050-730000P
1 Paar	Spezialfarben	60-31-3	050-730000X

