

# LENO jut-out

trim system

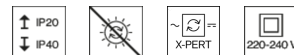
051-8012537J 051-8910067



Projekt / Typ

Notizen

Anzahl / Datum



## Allgemein

Decke / Wand | Einbau

Verkehrsweiß | RAL 9016

Vorderseite IP40 | Rückseite IP20

1170 lm

1920 lm/m

## LED

3000 K

CRI  $\geq 80$

L90 / 50000 h

initial MacAdam  $\leq 3$  SDCM

MR 0.54 | MDER 0.49

## Optisch

Jut-Out | opal (lambertsch)

PstLM  $\leq 1.0$  <sup>1</sup> | SVM  $\leq 0.4$  <sup>2</sup>

## Elektrisch

DALI-2 | 1 DALI Addr.

SK2 | 220-240 V

System 10.8 W

System 108 lm/W <sup>3</sup>

18 W/m

## Abmessungen

mit Rand

Länge 613 mm | Breite 102 mm | Höhe 23 mm

1.7 kg

## Ausschnitt

Länge 619 mm | Breite 92 mm

min. Deckenstärke 12.5 mm | max. Deckenstärke 25 mm

Einbautiefe 58 mm

Einbautiefe: 12,5 mm (Decke) + 45 mm (Konverter)

<sup>1</sup> Wert von umgebendem Produkt bei Volllast (ungedimmt)

<sup>2</sup> inkl. Berücksichtigung von optischen & internen Steuergeräteverlusten

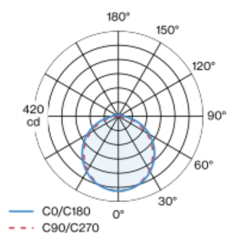
<sup>3</sup> inkl. Berücksichtigung von optischen Verlusten

## Montageanleitung

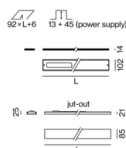


Extrem flacher Einbaukanal mit 14mm Höhe; geeignet für den Einbau in 12,5mm Decken, mit umlaufendem Rand; geeignet für Wand- oder Deckenmontage; für durchgehende Lichtsysteme; Oberfläche Verkehrsweiß pulverbeschichtet; einfache Montage ohne Schneiden der Unterkonstruktion; absturzesicherer Lichteinsatz aus stranggepresstem Aluminiumprofil werkzeuglos mittels Magnethalter in Kanal einsetzbar; seitlich eingekoppeltes Licht durch LGP- (LIGHT GUIDING PRISM) Body und hocheffizientem Reflektor nach unten gelenkt; HPO (High Performance Opal) Abdeckung für homogene Ausleuchtung; hervorstehende Abdeckung (jut-out); Lichtfarbe 3000 K; Binning initial MacAdam  $\leq 3$  SDCM; CRI  $\geq 80$ ; min. 90% des Lichtstromes nach 50000 Betriebsstunden; energieeffiziente LEDs mit hoher Farbwiedergabe; Schutzart IP40 unten (oben IP20); SK2; 220-240 V; leuchteninterne Verdrahtung halogenfrei; inkl. externem Konverter für Deckeneinwurf; DALI-2 Steuerung; Zubehör wird separat angeführt; nicht austauschbare Lichtquelle; Betriebsgerät durch autorisierte Fachleute austauschbar;

## Lichtverteilung



## Produktskizze



[051-8012537J 051-8910067] Bei den technischen Daten handelt es sich um Bemessungswerte für eine Umgebungstemperatur von 25°C. Die Angaben zum Lichtstrom unterliegen initial einer Toleranz von +/- 10%, jene zur elektrischen Anschlussleistung initial einer Toleranz von +/- 10% und jene zur Farbtemperatur initial +/- 150 Kelvin. Es wird keine Haftung für Druckfehler übernommen. Es gelten die AGB der XAL GmbH.  
© XAL GmbH · Auer-Welsbach-Gasse 36 · 8055 Graz · Austria · www.xal.com

06.08.2025

# LENO jut-out

trim system

051-8012537J 051-8910067



Projekt / Typ \_\_\_\_\_

Notizen \_\_\_\_\_

Anzahl / Datum \_\_\_\_\_

## Wartungsfaktor

| Betriebsdauer [h] | 10 000 | 20 000 | 30 000 | 40 000 | 50 000 |
|-------------------|--------|--------|--------|--------|--------|
| LLMF              | 0.98   | 0.95   | 0.93   | 0.91   | 0.9    |
| LSF               | 1      | 1      | 1      | 1      | 1      |

|                  |                         |                   |                                |
|------------------|-------------------------|-------------------|--------------------------------|
| MF               | LMF × RSMF × LLMF × LSF | RSMF <sup>a</sup> | Raumwartungsfaktor             |
| MF               | Wartungsfaktor          | LLMF              | Lampenlichtstromwartungsfaktor |
| LMF <sup>a</sup> | Leuchtenwartungsfaktor  | LSF               | Lampenlebensdauerfaktor        |

<sup>a</sup> Laut "CIE 97, Maintenance of indoor electric lighting systems", 2005, ISBN 3-900-734-34-8. Die Werte müssen vom Planer festgelegt werden.

## Leitungsschutzschalter

| Leitungs-<br>schutzschalter Typ | Anzahl der Leuchten |
|---------------------------------|---------------------|
| B10                             | 22                  |
| B13                             | 30                  |
| B16                             | 36                  |
| B20                             | 46                  |
| C10                             | 36                  |
| C13                             | 50                  |
| C16                             | 60                  |
| C20                             | 76                  |

## Komponenten

### INSTALLATION CHANNEL with trim

|            |                  |
|------------|------------------|
| L-B-H (MM) | ARTIKELNUMMER(N) |
| 613-102-14 | 051-8910067      |



## Montagezubehör

### END CAPS

|        |                  |
|--------|------------------|
| TYP    | ARTIKELNUMMER(N) |
| 1 Paar | 051-8991217      |



## Montagezubehör

### LINEAR CONNECTOR recessed

|          |                  |
|----------|------------------|
| TYP      | ARTIKELNUMMER(N) |
| 1 Paar   | 051-8990110      |
| 10 Paare | 051-8990110.10   |



## Weiteres Zubehör

### DISMOUNTING TOOL

|          |                  |
|----------|------------------|
| TYP      | ARTIKELNUMMER(N) |
| Saugnapf | 086-30000        |



[051-8012537J 051-8910067] Bei den technischen Daten handelt es sich um Bemessungswerte für eine Umgebungstemperatur von 25°C. Die Angaben zum Lichtstrom unterliegen initial einer Toleranz von +/- 10%, jene zur elektrischen Anschlussleistung initial einer Toleranz von +/- 10% und jene zur Farbtemperatur initial +/- 150 Kelvin. Es wird keine Haftung für Druckfehler übernommen. Es gelten die AGB der XAL GmbH.  
© XAL GmbH · Auer-Welsbach-Gasse 36 · 8055 Graz · Austria · www.xal.com

06.08.2025