

LENO asymmetric

trimless system

051-8012637A 051-8900067



Projekt / Typ

Notizen

Anzahl / Datum



Allgemein

Decke / Wand | Einbau

Verkehrsweiß | RAL 9016

Vorderseite IP40 | Rückseite IP20

1660 lm

LED

4000 K

CRI ≥ 80

L90 / 50000 h

initial MacAdam ≤ 3 SDCM

MR 0.72 | MDER 0.66

Optisch

Asymmetric Wallwasher | asymmetric

PstLM ≤ 1.0 ¹ | SVM ≤ 0.4 ²

Elektrisch

DALI-2 | 1 DALI Addr.

SK2 | 220-240 V

System 15.6 W

System 106 lm/W³

25 W/m

Abmessungen

randlos

Länge 613 mm | Breite 92 mm | Höhe 13 mm

1.6 kg

Ausschnitt

Länge 619 mm | Breite 95 mm

min. Deckenstärke 12.5 mm | max. Deckenstärke 25 mm

Einbautiefe 58 mm

Einbautiefe: 12,5 mm (Decke) + 45 mm (Konverter)

¹ Wert von umgebendem Produkt bei Vollast (ungedimmt)

² inkl. Berücksichtigung von optischen & internen Steuergeräteverlusten

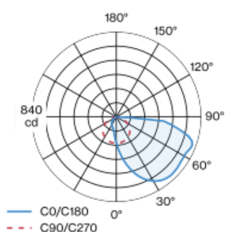
³ inkl. Berücksichtigung von optischen Verlusten

Montageanleitung

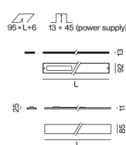


Extrem flacher Einbaukanal mit 13mm Höhe; geeignet für den randlosen Einbau in 12,5mm Gipskartondecken; spezielle Randausbildung mit Rillen für bessere Haftung der Spachtelmasse; geeignet für Wand- oder Deckenmontage; für durchgehende Lichtsysteme; Oberfläche Verkehrsweiß pulverbeschichtet; einfache Montage ohne Schneiden der Unterkonstruktion; absturzesicherer Lichteinsatz aus stranggepresstem Aluminiumprofil werkzeuglos mittels Magnethalter in Kanal einsetzbar; mit asymmetrischer Lichtverteilung; Lichtfarbe 4000 K; Binning initial MacAdam ≤ 3 SDCM; CRI ≥ 80 ; min. 90% des Lichtstromes nach 50000 Betriebsstunden; energieeffiziente LEDs mit hoher Farbwiedergabe; Schutzart IP40 unten (oben IP20); SK2; 220-240 V; leuchteninterne Verdrahtung halogenfrei; inkl. externem Konverter für Deckeneinwurf; DALI-2 Steuerung; Zubehör wird separat angeführt; nicht austauschbare Lichtquelle; Betriebsgerät durch autorisierte Fachleute austauschbar;

Lichtverteilung



Produktskizze



LENO asymmetric

trimless system

051-8012637A 051-8900067



Projekt / Typ

Notizen

Anzahl / Datum

Wartungsfaktor

Betriebsdauer [h]	10 000	20 000	30 000	40 000	50 000
LLMF	0.98	0.95	0.93	0.91	0.9
LSF	1	1	1	1	1

MF	LMF × RSMF × LLMF × LSF	RSMF ^a	Raumwartungsfaktor
MF	Wartungsfaktor	LLMF	Lampenlichtstromwartungsfaktor
LMF ^a	Leuchtenwartungsfaktor	LSF	Lampenlebensdauerfaktor

^a Laut "CIE 97, Maintenance of indoor electric lighting systems", 2005, ISBN 3-900-734-34-8. Die Werte müssen vom Planer festgelegt werden.

Leitungsschutzschalter

Leitungs- schutzschalter Typ	Anzahl der Leuchten
B10	22
B13	30
B16	36
B20	46
C10	36
C13	50
C16	60
C20	76

Komponenten

INSTALLATION CHANNEL trimless

L-B-H (MM)
613-92-13

ARTIKELNUMMER(N)
051-8900067



Montagezubehör

END CAPS trimless

TYP
1 Paar

ARTIKELNUMMER(N)
051-8990217




Montagezubehör

LINEAR CONNECTOR recessed

TYP
1 Paar
10 Paare

ARTIKELNUMMER(N)
051-8990110
051-8990110.10



Weiteres Zubehör

DISMOUNTING TOOL

TYP
Saugnapf

ARTIKELNUMMER(N)
086-30000



[051-8012637A 051-8900067] Bei den technischen Daten handelt es sich um Bemessungswerte für eine Umgebungstemperatur von 25°C. Die Angaben zum Lichtstrom unterliegen initial einer Toleranz von +/- 10%, jene zur elektrischen Anschlussleistung initial einer Toleranz von +/- 10% und jene zur Farbtemperatur initial +/- 150 Kelvin. Es wird keine Haftung für Druckfehler übernommen. Es gelten die AGB der XAL GmbH.
© XAL GmbH · Auer-Welsbach-Gasse 36 · 8055 Graz · Austria · www.xal.com

09.08.2025