

LENO asymmetric

trimless

051-8312537A



Projekt / Typ

Notizen

Anzahl / Datum



Allgemein

Decke / Wand | Einbau

Verkehrsweiß | RAL 9016 ¹

Vorderseite IP40 | Rückseite IP20

1570 lm

LED

3000 K

CRI ≥ 80

L90 / 50000 h

initial MacAdam ≤ 3 SDCM

MR 0.54 | MDER 0.49

Optisch

Asymmetric Wallwasher | asymmetric

PstLM ≤ 1.0 ² | SVM ≤ 0.4 ²

Elektrisch

DALI-2 | 1 DALI Addr.

SK2 | 220-240 V

System 15.6 W

System 101 lm/W ³

25 W/m

Abmessungen

randlos

Länge 616 mm | Breite 92 mm | Höhe 13 mm

1.3 kg

Ausschnitt

Länge 619 mm | Breite 95 mm

min. Deckenstärke 12.5 mm | max. Deckenstärke 25 mm

Einbautiefe 58 mm


Einbautiefe: 12,5 mm (Decke) + 45 mm (Konverter)

¹ RAL Code

² Wert von umgebendem Produkt bei Vollast (ungedimmt)

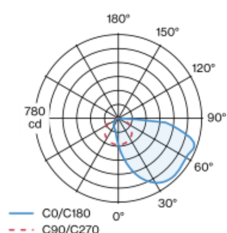
³ inkl. Berücksichtigung von optischen, internen Steuergeräteverlusten & der Effizienz des Betriebsgeräts

Montageanleitung

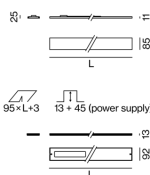


Extrem flacher Einbaukanal mit 13mm Höhe; geeignet für den randlosen Einbau in 12,5mm Gipskartondecken; spezielle Randausbildung mit Rillen für bessere Haftung der Spachtelmasse; geeignet für Wand- oder Deckenmontage; Oberfläche Verkehrsweiß pulverbeschichtet; einfache Montage ohne Schneiden der Unterkonstruktion; absturzesicherer Lichteinsatz aus stranggepresstem Aluminiumprofil werkzeuglos mittels Magnethalter in Kanal einsetzbar; mit asymmetrischer Lichtverteilung; Lichtfarbe 3000 K; Binning initial MacAdam ≤ 3 SDCM; CRI ≥ 80; min. 90% des Lichtstromes nach 50000 Betriebsstunden; energieeffiziente LEDs mit hoher Farbwiedergabe; Schutzart IP40 unten (oben IP20); SK2; 220-240 V; leuchteninterne Verdrahtung halogenfrei; inkl. externem Konverter für Deckeneinwurf; DALI-2 Steuerung; nicht austauschbare Lichtquelle; Betriebsgerät durch autorisierte Fachleute austauschbar;

Lichtverteilung



Produktskizze



LENO asymmetric

trimless

051-8312537A



Projekt / Typ

Notizen

Anzahl / Datum

Wartungsfaktor

Betriebsdauer [h]	10 000	20 000	30 000	40 000	50 000
LLMF	0.98	0.95	0.93	0.91	0.9
LSF	1	1	1	1	1

MF	LMF × RSMF × LLMF × LSF	RSMF ^a	Raumwartungsfaktor
MF	Wartungsfaktor	LLMF	Lampenlichtstromwartungsfaktor
LMF ^a	Leuchtenwartungsfaktor	LSF	Lampenlebensdauerfaktor

^a Laut "CIE 97, Maintenance of indoor electric lighting systems", 2005, ISBN 3-900-734-34-8. Die Werte müssen vom Planer festgelegt werden.

Leitungsschutzschalter

Leitungs- schutzschalter Typ	Anzahl der Leuchten
B10	22
B13	30
B16	36
B20	46
C10	36
C13	50
C16	60
C20	76

Weiteres Zubehör

DISMOUNTING TOOL

TYP	ARTIKELNUMMER(N)
Saugnapf	086-30000

