

# MOVE IT 25 S track


050-7318038



Projekt / Typ

Notizen

Anzahl / Datum



## Allgemein

Decke | Abgehängt

Tiefschwarz | RAL 9005 <sup>1</sup>

IP20

## Elektrisch

DALI-2

SK3 | 48 V

## Abmessungen

Länge 2420 mm | Breite 31 mm | Höhe 31 mm

1.75 kg

<sup>1</sup> RAL Code

## Montage- anleitung



Niedriges Aluminiumstrangpressprofil mit 31mm Höhe und 28mm Fugenbreite; für Wand-/Deckenanbaumontage oder für abgehängte Montage (1500mm Seilabhängung als Zubehör); werkzeuglose Höhenverstellung; mit integriertem Stromschienenprofil für Abnahme von Versorgungsspannung und DALI Signal; Oberfläche Tiefschwarz eloxiert; Lichteinsätze mittels Magnethalter+Verriegelung werkzeuglos einsetz- und verschiebbar; Schutzart IP20; SK3; 48 V; Zubehör wird separat angeführt;

## Produktskizze

31  
|  
28



[\*050-7318038] Bei den technischen Daten handelt es sich um Bemessungswerte für eine Umgebungstemperatur von 25°C. Die Angaben zum Lichtstrom unterliegen initial einer Toleranz von +/- 10%, jene zur elektrischen Anschlussleistung initial einer Toleranz von +/- 10% und jene zur Farbtemperatur initial +/- 150 Kelvin. Es wird keine Haftung für Druckfehler übernommen. Es gelten die AGB der XAL GmbH.  
© XAL GmbH · Auer-Welsbach-Gasse 36 · 8055 Graz · Austria · [www.xal.com](http://www.xal.com)

17.07.2025

1 / 5

# MOVE IT 25 S track

050-7318038



Projekt / Typ

Notizen

Anzahl / Datum

## Montagezubehör

### CEILING FASTENER

FARBE	L-B-H (MM)	ARTIKELNUMMER(N)
Verkehrsweiß	67-31-8	050-204117
Tiefschwarz	67-31-8	050-204118



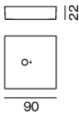
### CABLE SUSPENSION

FARBE	ARTIKELNUMMER(N)
Chrom	005-2152110
Schwarz	005-2152118



### CANOPY square

FARBE	L-B-H (MM)	ARTIKELNUMMER(N)
Verkehrsweiß	90-90-22	005-2311717
Tiefschwarz	90-90-22	005-2311718



### WALL MOUNTING ACCESSORY

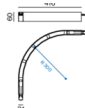
TYP	L-B-H (MM)	ARTIKELNUMMER(N)
mechanisch	28-10-5	050-2044118



## Montagezubehör

### CURVE CONNECTOR

TYP	FARBE	L-B-H (MM)	ARTIKELNUMMER(N)
mechanisch R 300 mm	Tiefschwarz	416-31-31	050-7313118
mechanisch R 300 mm	Goldstaub / Tiefschwarz	416-31-31	050-731311G
mechanisch R 300 mm	Verkehrsweiß / Tiefschwarz	416-31-31	050-731311P
mechanisch R 300 mm	Spezialfarben	416-31-31	050-731311X



# MOVE IT 25 S track

050-7318038



Projekt / Typ

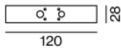
Notizen

Anzahl / Datum

## Elektrisches Zubehör

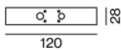
### MECHANICAL LINEAR CONNECTOR

FARBE	ARTIKELNUMMER(N)
Chrom	050-2011310
Schwarz	050-2011318



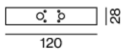
### MECHANICAL LINEAR CONNECTOR surface

ARTIKELNUMMER(N)
050-2011410



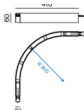
### MECHANICAL & ELECTRICAL LINEAR CONNECTOR

ARTIKELNUMMER(N)
050-2031230



### CURVE CONNECTOR

TYP	FARBE	L-B-H (MM)	ARTIKELNUMMER(N)
mechanisch & elektrisch R 300 mm	Tiefschwarz	416-31-31	050-7313038
mechanisch & elektrisch R 300 mm	Goldstaub / Tiefschwarz	416-31-31	050-731303G
mechanisch & elektrisch R 300 mm	Verkehrsweiß / Tiefschwarz	416-31-31	050-731303P
mechanisch & elektrisch R 300 mm	Spezialfarben	416-31-31	050-731303X



# MOVE IT 25 S track

050-7318038



Projekt / Typ

Notizen

Anzahl / Datum

## Elektrisches Zubehör

### POWER FEEDER UNIT

L-B-H (MM)	ARTIKELNUMMER(N)
78-28-6	050-2022110
78-28-6	050-2022130
78-28-6	050-2024110



### POWER SUPPLY surface

FARBE	L-B-H (MM)	ARTIKELNUMMER(N)
Verkehrsweiß	305-144-54	050-2055117
Tiefschwarz	305-144-54	050-2055118
Verkehrsweiß	305-144-54	050-2055137
Tiefschwarz	305-144-54	050-2055138
Verkehrsweiß	455-104-40	050-2055417
Tiefschwarz	455-104-40	050-2055418
Verkehrsweiß	455-104-40	050-2055437
Tiefschwarz	455-104-40	050-2055438
Verkehrsweiß	455-104-40	050-2055217
Tiefschwarz	455-104-40	050-2055218
Verkehrsweiß	455-104-40	050-2055237
Tiefschwarz	455-104-40	050-2055238
Verkehrsweiß	455-104-40	050-2055517
Tiefschwarz	455-104-40	050-2055518
Verkehrsweiß	455-104-40	050-2055537
Tiefschwarz	455-104-40	050-2055538
Verkehrsweiß	305-144-54	050-2055317
Tiefschwarz	305-144-54	050-2055318
Verkehrsweiß	305-144-54	050-2055337
Tiefschwarz	305-144-54	050-2055338



### POWER SUPPLY external

L-B-H (MM)	ARTIKELNUMMER(N)
163-43-32	002-62133
350-30-18	002-62134
350-30-18	002-62135
400-40-22	002-62139
252-90-44	002-60320



### DALI-2 SELV DEVICE

TYP	L-B-H (MM)	ARTIKELNUMMER(N)
Steuereinheit	212-37-26	050-2061130



### ESSENTIAL SENSOR

TYP	L-B-H (MM)	ARTIKELNUMMER(N)
Helligkeit & Anwesenheit	125-28-45	050-2063178



# MOVE IT 25 S track

050-7318038



Projekt / Typ

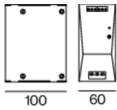
Notizen

Anzahl / Datum

## Optionales elektrisches Zubehör

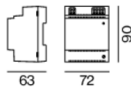
### DIN RAIL POWER SUPPLY PRO

L-B-H (MM)	ARTIKELNUMMER(N)
60-125-100	005-6220110
100-125-120	005-6220210



### DIN RAIL POWER SUPPLY

L-B-H (MM)	ARTIKELNUMMER(N)
72-90-63	005-6520210



### DIN RAIL DALI-2 SELV DEVICE

L-B-H (MM)	ARTIKELNUMMER(N)
107-37-58	005-6620030



## Optisches Zubehör

### BLIND COVER

FARBE	ARTIKELNUMMER(N)
Tiefschwarz	050-7004008
Tiefschwarz	050-7008008
Tiefschwarz	050-7009008



### END CAPS

TYP	FARBE	L-B-H (MM)	ARTIKELNUMMER(N)
1 Paar	Tiefschwarz	31-31-3	050-7310008
1 Paar	Goldstaub / Tiefschwarz	31-31-3	050-731000G
1 Paar	Verkehrsweiß / Tiefschwarz	31-31-3	050-731000P
1 Paar	Spezialfarben	31-31-3	050-731000X

