

MOVE IT 25 S track


050-731901P



Projekt / Typ

Notizen

Anzahl / Datum



Allgemein

Decke | Abgehängt

Verkehrsweiß | RAL 9016 ¹

Innenfarbe Schwarz

IP20

Elektrisch

nicht dimmbar

SK3 | 48 V

Abmessungen

Länge 3625 mm | Breite 31 mm | Höhe 31 mm

2.6 kg

¹ RAL Code

Montage- anleitung



Niedriges Aluminiumstrangpressprofil mit 31mm Höhe und 28mm Fugenbreite; für Wand-/Deckenanbaumontage oder für abgehängte Montage (1500mm Seilabhängung als Zubehör); werkzeuglose Höhenverstellung; mit integriertem Stromschienenprofil zur Abnahme der Versorgungsspannung; Oberfläche Verkehrsweiß pulverbeschichtet; Innenfarbe Schwarz eloxiert; Lichteinsätze mittels Magnethalter+Verriegelung werkzeuglos einsetz- und verschiebbar; Schutzart IP20; SK3; 48 V; Zubehör wird separat angeführt;

Produktskizze



MOVE IT 25 S track

050-731901P



Projekt / Typ

Notizen

Anzahl / Datum

Montagezubehör

CEILING FASTENER

FARBE	L-B-H (MM)	ARTIKELNUMMER(N)
Verkehrsweiß	67-31-8	050-204117
Tiefschwarz	67-31-8	050-204118



CABLE SUSPENSION

FARBE	ARTIKELNUMMER(N)
Chrom	005-2152110
Schwarz	005-2152118



CANOPY square

FARBE	L-B-H (MM)	ARTIKELNUMMER(N)
Verkehrsweiß	90-90-22	005-2311717
Tiefschwarz	90-90-22	005-2311718



WALL MOUNTING ACCESSORY

TYP	L-B-H (MM)	ARTIKELNUMMER(N)
mechanisch	28-10-5	050-2044118



Montagezubehör

CURVE CONNECTOR

TYP	FARBE	L-B-H (MM)	ARTIKELNUMMER(N)
mechanisch R 300 mm	Tiefschwarz	416-31-31	050-7313118
mechanisch R 300 mm	Goldstaub / Tiefschwarz	416-31-31	050-731311G
mechanisch R 300 mm	Verkehrsweiß / Tiefschwarz	416-31-31	050-731311P
mechanisch R 300 mm	Spezialfarben	416-31-31	050-731311X



MOVE IT 25 S track

050-731901P



Projekt / Typ

Notizen

Anzahl / Datum

Elektrisches Zubehör

MECHANICAL LINEAR CONNECTOR

FARBE	ARTIKELNUMMER(N)
Chrom	050-2011310
Schwarz	050-2011318



MECHANICAL LINEAR CONNECTOR surface

ARTIKELNUMMER(N)
050-2011410



MECHANICAL & ELECTRICAL LINEAR CONNECTOR

ARTIKELNUMMER(N)
050-2031230



CURVE CONNECTOR

TYP	FARBE	L-B-H (MM)	ARTIKELNUMMER(N)
mechanisch & elektrisch R 300 mm	Tiefschwarz	416-31-31	050-7313038
mechanisch & elektrisch R 300 mm	Goldstaub / Tiefschwarz	416-31-31	050-731303G
mechanisch & elektrisch R 300 mm	Verkehrsweiß / Tiefschwarz	416-31-31	050-731303P
mechanisch & elektrisch R 300 mm	Spezialfarben	416-31-31	050-731303X



MOVE IT 25 S track

050-731901P



Projekt / Typ

Notizen

Anzahl / Datum

Elektrisches Zubehör

POWER FEEDER UNIT

L-B-H (MM)	ARTIKELNUMMER(N)
78-28-6	050-2022110
78-28-6	050-2022130
78-28-6	050-2024110



POWER SUPPLY surface

FARBE	L-B-H (MM)	ARTIKELNUMMER(N)
Verkehrsweiß	305-144-54	050-2055117
Tiefschwarz	305-144-54	050-2055118
Verkehrsweiß	305-144-54	050-2055137
Tiefschwarz	305-144-54	050-2055138
Verkehrsweiß	455-104-40	050-2055417
Tiefschwarz	455-104-40	050-2055418
Verkehrsweiß	455-104-40	050-2055437
Tiefschwarz	455-104-40	050-2055438
Verkehrsweiß	455-104-40	050-2055217
Tiefschwarz	455-104-40	050-2055218
Verkehrsweiß	455-104-40	050-2055237
Tiefschwarz	455-104-40	050-2055238
Verkehrsweiß	455-104-40	050-2055517
Tiefschwarz	455-104-40	050-2055518
Verkehrsweiß	455-104-40	050-2055537
Tiefschwarz	455-104-40	050-2055538
Verkehrsweiß	305-144-54	050-2055317
Tiefschwarz	305-144-54	050-2055318
Verkehrsweiß	305-144-54	050-2055337
Tiefschwarz	305-144-54	050-2055338



POWER SUPPLY EXTERNAL

L-B-H (MM)	ARTIKELNUMMER(N)
163-43-32	002-62133
350-30-18	002-62134
350-30-18	002-62135
400-40-22	002-62139
252-90-44	002-60320



DALI-2 SELV DEVICE

TYP	L-B-H (MM)	ARTIKELNUMMER(N)
Steuereinheit	212-37-26	050-2061130



ESSENTIAL SENSOR

TYP	L-B-H (MM)	ARTIKELNUMMER(N)
Helligkeit & Anwesenheit	125-28-45	050-2063178



MOVE IT 25 S track

050-731901P



Projekt / Typ

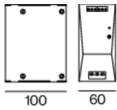
Notizen

Anzahl / Datum

Optionales elektrisches Zubehör

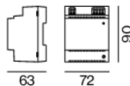
DIN RAIL POWER SUPPLY PRO

L-B-H (MM)	ARTIKELNUMMER(N)
60-125-100	005-6220110
100-125-120	005-6220210



DIN RAIL POWER SUPPLY

L-B-H (MM)	ARTIKELNUMMER(N)
72-90-63	005-6520210



DIN RAIL DALI-2 SELV DEVICE

L-B-H (MM)	ARTIKELNUMMER(N)
107-37-58	005-6620030



Optisches Zubehör

BLIND COVER

FARBE	ARTIKELNUMMER(N)
Tiefschwarz	050-7004008
Tiefschwarz	050-7008008
Tiefschwarz	050-7009008



END CAPS

TYP	FARBE	L-B-H (MM)	ARTIKELNUMMER(N)
1 Paar	Tiefschwarz	31-31-3	050-7310008
1 Paar	Goldstaub / Tiefschwarz	31-31-3	050-731000G
1 Paar	Verkehrsweiß / Tiefschwarz	31-31-3	050-731000P
1 Paar	Spezialfarben	31-31-3	050-731000X

