


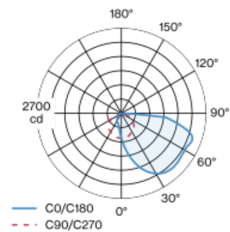


Projekt / Typ
Notizen
Anzahl / Datum

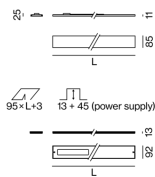


Extrem flacher Einbaukanal mit 13mm Höhe; geeignet für den randlosen Einbau in 12,5mm Gipskartondecken; spezielle Randausbildung mit Rillen für bessere Haftung der Spachtelmasse; geeignet für Wand- oder Deckenmontage; Oberfläche Weiß pulverbeschichtet; einfache Montage ohne Schneiden der Unterkonstruktion; absturzesicherer Lichteinsatz aus stranggepresstem Aluminiumprofil werkzeuglos mittels Magnethalter in Kanal einsetzbar; mit asymmetrischer Lichtverteilung; Lichtfarbe 4000 K; Binning initial MacAdam ≤ 3 SDCM; CRI ≥ 80 ; min. 90% des Lichtstromes nach 50000 Betriebsstunden; energieeffiziente LEDs mit hoher Farbwiedergabe; Schutzart IP40 unten (oben IP20); SK2; 220-240 V; leuchteninterne Verdrahtung halogenfrei; inkl. externem Konverter für Deckeneinwurf; DALI-2 Steuerung; nicht austauschbare Lichtquelle; Betriebsgerät durch autorisierte Fachleute austauschbar;

Lichtverteilung



Produktskizze



Allgemein

Decke / Wand Einbau
Weiß RAL 9016 ¹
Vorderseite IP40 Rückseite IP20
4990 lm

LED

4000 K
CRI ≥ 80
L90 / 50000 h
initial MacAdam ≤ 3 SDCM
MR 0.72 MDER 0.66

Optisch

Asymmetric Wallwasher asymmetric
PstLM ≤ 1.0 ² SVM ≤ 0.4 ²

Elektrisch

DALI-2 1 DALI Addr.
SK2 220-240 V
System 47 W
System 106 lm/W ³
26 W/m

Abmessungen

randlos
Länge 1833 mm Breite 92 mm Höhe 13 mm
2.6 kg

Ausschnitt

Länge 1836 mm Breite 95 mm
min. Deckenstärke 12.5 mm max. Deckenstärke 25 mm
Einbautiefe 58 mm
Einbautiefe: 12,5 mm (Decke) + 45 mm (Konverter)

¹ RAL Code
² Wert von umgebendem Produkt bei Vollast (ungedimmt)
³ inkl. Berücksichtigung von optischen, internen Steuergeräteverlusten & der Effizienz des Betriebsgeräts

Montageanleitung



LENO asymmetric

trimless

051-8316637A



Projekt / Typ

Notizen

Anzahl / Datum

Wartungsfaktor

Betriebsdauer [h]	10 000	20 000	30 000	40 000	50 000
LLMF	0.98	0.95	0.93	0.91	0.9
LSF	1	1	1	1	1

MF

MF

LMF^a

LMF × RSMF × LLMF × LSF

Wartungsfaktor

Leuchtenwartungsfaktor

RSMF^a

LLMF

LSF

Raumwartungsfaktor

Lampenlichtstromwartungsfaktor

Lampenlebensdauerfaktor

^a Laut "CIE 97, Maintenance of indoor electric lighting systems", 2005, ISBN 3-900-734-34-8. Die Werte müssen vom Planer festgelegt werden.

Leitungsschutzschalter

Leitungs- schutzschalter Typ	Anzahl der Leuchten
B10	13
B13	18
B16	22
B20	28
C10	21
C13	30
C16	36
C20	46

Weiteres Zubehör

DISMOUNTING TOOL

TYP

Saugnapf

ARTIKELNUMMER(N)

086-30000

