

LENO asymmetric

trim system


051-8018637A 051-8910247



Projekt / Typ

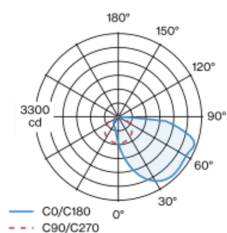
Notizen

Anzahl / Datum

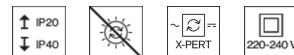
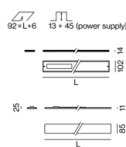


Extrem flacher Einbaukanal mit 14mm Höhe; geeignet für den Einbau in 12,5mm Decken, mit umlaufendem Rand; geeignet für Wand- oder Deckenmontage; für durchgehende Lichtsysteme; Oberfläche Verkehrsweiß pulverbeschichtet; einfache Montage ohne Schneiden der Unterkonstruktion; absturzesicherer Lichteinsatz aus stranggepresstem Aluminiumprofil werkzeuglos mittels Magnethalter in Kanal einsetzbar; mit asymmetrischer Lichtverteilung; Lichtfarbe 4000 K; Binning initial MacAdam ≤ 3 SDCM; CRI ≥ 80 ; min. 90% des Lichtstromes nach 50000 Betriebsstunden; energieeffiziente LEDs mit hoher Farbwiedergabe; Schutzart IP40 unten (oben IP20); SK2; 220-240 V; leuchteninterne Verdrahtung halogenfrei; inkl. externem Konverter für Deckeneinwurf; DALI-2 Steuerung; Zubehör wird separat angeführt; nicht austauschbare Lichtquelle; Betriebsgerät durch autorisierte Fachleute austauschbar;

Lichtverteilung



Produktskizze



Allgemein

Decke / Wand | Einbau

Verkehrsweiß | RAL 9016

Vorderseite IP40 | Rückseite IP20

6650 lm

LED

4000 K

CRI ≥ 80

L90 / 50000 h

initial MacAdam ≤ 3 SDCM

MR 0.72 | MDER 0.66

Optisch

Asymmetric Wallwasher | asymmetric

PstLM ≤ 1.0 ¹ | SVM ≤ 0.4 ²

Elektrisch

DALI-2 | 1 DALI Addr.

SK2 | 220-240 V

System 62 W

System 107 lm/W³

26 W/m

Abmessungen

mit Rand

Länge 2438 mm | Breite 102 mm | Höhe 14 mm

3.9 kg

Ausschnitt

Länge 2444 mm | Breite 92 mm

min. Deckenstärke 12.5 mm | max. Deckenstärke 25 mm

Einbautiefe 58 mm

Einbautiefe: 12,5 mm (Decke) + 45 mm (Konverter)

¹ Wert von umgebendem Produkt bei Vollast (ungedimmt)

² inkl. Berücksichtigung von optischen & internen Steuergeräteverlusten

³ inkl. Berücksichtigung von optischen Verlusten

Montageanleitung

