

# LENO asymmetric

trim

051-8416637A



Projekt / Typ

Notizen

Anzahl / Datum



## Allgemein

Decke / Wand | Einbau

Verkehrsweiß | RAL 9016 <sup>1</sup>

Vorderseite IP40 | Rückseite IP20

4990 lm

## LED

4000 K

CRI ≥ 80

L90 / 50000 h

initial MacAdam ≤ 3 SDCM

MR 0.72 | MDER 0.66

## Optisch

Asymmetric Wallwasher | asymmetric

PstLM ≤ 1.0 <sup>2</sup> | SVM ≤ 0.4 <sup>2</sup>

## Elektrisch

DALI-2 | 1 DALI Addr.

SK2 | 220-240 V

System 47 W

System 106 lm/W <sup>3</sup>

26 W/m

## Abmessungen

mit Rand

Länge 1846 mm | Breite 102 mm | Höhe 14 mm

2.9 kg

## Ausschnitt

Länge 1836 mm | Breite 92 mm

min. Deckenstärke 12.5 mm | max. Deckenstärke 25 mm

Einbautiefe 58 mm


Einbautiefe: 12,5 mm (Decke) + 45 mm (Konverter)

<sup>1</sup> RAL Code

<sup>2</sup> Wert von umgebendem Produkt bei Volllast (ungedimmt)

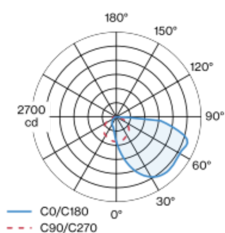
<sup>3</sup> inkl. Berücksichtigung von optischen, internen Steuergeräteverlusten & der Effizienz des Betriebsgeräts

## Montageanleitung

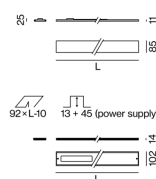


Extrem flacher Einbaukanal mit 14mm Höhe; geeignet für den Einbau in 12,5mm Decken, mit umlaufendem Rand; geeignet für Wand- oder Deckenmontage; Oberfläche Verkehrsweiß pulverbeschichtet; einfache Montage ohne Schneiden der Unterkonstruktion; absturzsicherer Lichteinsatz aus stranggepresstem Aluminiumprofil werkzeuglos mittels Magnethalter in Kanal einsetzbar; mit asymmetrischer Lichtverteilung; Lichtfarbe 4000 K; Binning initial MacAdam ≤ 3 SDCM; CRI ≥ 80; min. 90% des Lichtstromes nach 50000 Betriebsstunden; energieeffiziente LEDs mit hoher Farbwiedergabe; Schutzart IP40 unten (oben IP20); SK2; 220-240 V; leuchteninterne Verdrahtung halogenfrei; inkl. externem Konverter für Deckeneinwurf; DALI-2 Steuerung; nicht austauschbare Lichtquelle; Betriebsgerät durch autorisierte Fachleute austauschbar;

## Lichtverteilung



## Produktskizze



# LENO asymmetric

trim

051-8416637A



Projekt / Typ

Notizen

Anzahl / Datum

## Wartungsfaktor

Betriebsdauer [h]	10 000	20 000	30 000	40 000	50 000
LLMF	0.98	0.95	0.93	0.91	0.9
LSF	1	1	1	1	1

MF	LMF × RSMF × LLMF × LSF	RSMF <sup>a</sup>	Raumwartungsfaktor
MF	Wartungsfaktor	LLMF	Lampenlichtstromwartungsfaktor
LMF <sup>a</sup>	Leuchtenwartungsfaktor	LSF	Lampenlebensdauerfaktor

<sup>a</sup> Laut "CIE 97, Maintenance of indoor electric lighting systems", 2005, ISBN 3-900-734-34-8. Die Werte müssen vom Planer festgelegt werden.

## Leitungsschutzschalter

Leitungs- schutzschalter Typ	Anzahl der Leuchten
B10	13
B13	18
B16	22
B20	28
C10	21
C13	30
C16	36
C20	46

## Weiteres Zubehör

### DISMOUNTING TOOL

TYP	ARTIKELNUMMER(N)
Saugnapf	086-30000

